

Relatório Técnico

Julho / 2022

Associação Mahatma Gandhi

Contrato de Gestão

Nº 73/2019



PREFEITURA MUNICIPAL DE
ARAÇATUBA

ASSOCIAÇÃO
**Mahatma
Gandhi** 
SAÚDE É ASSIM QUE SE FAZ!

Equipe Institucional “Mahatma Gandhi” em Araçatuba/SP

Diretora Técnica: Léa Lofego Garcia

Diretor Administrativo: Enel Rogério Canêo

Equipe Técnica:

Ana Cláudia Gomes da Rocha Francisco – Educadora Permanente

Dayana Neves Maurílio Tada – Supervisora de Assistência Farmacêutica

Gabriela Peres Teruel – Gerente de Especialização Técnica

Jéssica Faria Barbosa - Gerente de Especialização Técnica

Luís Felipe Pupim dos Santos – Coordenador Odontológico

Naiara da Silva Campos Albino - Gerente de Especialização Técnica

Bruno Marolato Danilucci - Coordenador Médico

Thamiris Naiasha Minari Ramos – Sanitarista

Vanessa Berbel Paupitz – Gerente de Especialização Técnica

Equipe Administrativa:

Albertina da A. Gomes Ribeiro – Auxiliar Administrativo

Aline Kojima Santana Santos – Auxiliar Administrativo

Amanda Oliveira Padilha Ferreira – Analista de RH

Amanda da Rocha Rodrigues – Assessoria de comunicação

Andre Luis Martins da Silva – Técnico segurança do trabalho

Beatriz Silvério Pereira – Analista Financeiro

Elaine Fernanda Galvão Ferreira – Auxiliar Administrativo

Clelia Cristina Bonetto Tambolim Raffa - Recepcionista

Isabela Murakami Vieira Cassiano – Auxiliar Administrativo

Jeovan Paulo de Souza – Encarregado de Transportes

Thiago Bertolucci Gonçalves - Supervisor de T.I.

Juliana Andreole Cardoso – Analista de Manutenção

Leide Mauricio da Silva – Auxiliar de Higiene e Limpeza

Maiara Aparecida Santos Gomes – Analista Financeiro

Vanessa Pereira do N. Alves – Analista de RH

Suzele Silva Mazaro Costa – Auxiliar Administrativo

Sumário

Página

1. INTRODUÇÃO	3
2. Apresentação do Relatório Técnico Mensal	3
3. O território e a análise da situação de saúde	4
3.1. Perfil Demográfico e Socioeconômico	6
3.2. Perfil Epidemiológico e Condições de Saúde	9
3.3. Perfil Ambiental e Saneamento Básico	10
4. Rede Assistencial da Atenção Básica	16
6. Produção Mensal Consolidada – Indicadores de Qualidade	18
6.1 Programa Previne Brasil – Indicadores de desempenho APS	20
6.2 Capitação Ponderada - Cobertura populacional por Unidade de Saúde	24
6.3 Produção Mensal na Atenção Básica - Indicadores Quantitativos	25
6.3.1 Informatiza Prontuário eletrônico.....	26
6.3.2 Metas Assistenciais	26
6.3.3 Programa Saúde na Hora.....	28
7.1 Produção Mensal por Unidade de Saúde	29
8. Produção Mensal por Núcleo Ampliado de Saúde da Família	53
09. Qualidade da informação e demais atendimentos	54
10. SISPACTO	55
11. Ouvidoria	56
12. 14º termo aditivo.....	56
13. Atualização de cadastro no Sistema de Informação CNES	57
14. Reformas e Manutenção	87
15. Vacinação contra a COVID - 19	88
16. Conclusão e Considerações.....	88

1. INTRODUÇÃO

A Associação Mahatma Gandhi, também designada Hospital Mahatma Gandhi, foi criada como Organização Social de Saúde (OSS), com o objetivo de fazer gestão compartilhada com os setores públicos, em busca de melhor qualidade dos serviços prestados na saúde da população.

A OSS Mahatma Gandhi é uma associação civil de direito privado, sem fins lucrativos e declarada como entidade filantrópica na área de saúde. Tem sede no município de Catanduva – SP (Rua Duartina, nº 1.311, Vila Soto, CEP 15810-150), está inscrita no CNPJ/MF sob o nº 47.078.019/0001-14 e representada pelo Diretor Presidente Dr. Luciano Lopes Pastor.

A instituição recebeu o Certificado de Entidades Beneficentes de Assistência Social (CEBAS), concedido pelo Governo federal às associações que prestam serviços nas áreas de educação, assistência social ou saúde. O Hospital Mahatma Gandhi também recebeu certificação e selo Conviver de “Instituição com Gestão Socialmente Responsável”.

O Hospital e a Associação Mahatma Gandhi primam pela qualidade na promoção da saúde, transparência e respeito nos serviços prestados, buscando sempre eficiência e humanização. A principal missão é de oferecer soluções nas áreas da Saúde e da Assistência Social, prezando pelo bem-estar de seus profissionais e pela humanização no atendimento da população, contribuindo para a melhoria dos serviços públicos de saúde no Brasil.

Em outubro de 2019, a Secretaria Municipal de Saúde de Araçatuba-SP (SMSA) firmou o contrato de gestão da Atenção Básica com a Associação Mahatma Gandhi, sob os termos de contrato nº 73/2019, chamada pública 05/2019. Desde então, os serviços de saúde são geridos pela instituição e serão apresentados neste documento.

2. Apresentação do Relatório Técnico Mensal

Este documento traz um panorama geral da Atenção Básica no município de Araçatuba – SP em julho de 2022, com gestão sob responsabilidade da “Associação Mahatma Gandhi”.

O relatório técnico é um importante instrumento de análise da situação de saúde da população e um método de planejamento de ações estratégicas e

prioritárias por parte da Secretaria Municipal de Saúde de Araçatuba e da Organização Social em Saúde. As principais informações que serão apresentadas a seguir envolvem:

- a) Descrição das atividades desenvolvidas pela Estratégia Saúde da Família (ESF) nas Unidades Básicas de Saúde do município, em julho de 2022;
- b) Análise da situação de saúde no território;
- c) Monitoramento das metas e indicadores de saúde pactuados no âmbito do contrato de gestão firmado entre SMSA e OSS Mahatma Gandhi.

Os dados aqui descritos são extraídos dos seguintes sistemas de informação: Assessor Público (Grupo Assessor), Estratégia Eletrônica do Sistema Único de Saúde (E-SUS), Instituto Brasileiro de Geografia e Estatística (IBGE - 2019), sistema E-Gestor e Sistema GIGA.

O Sistema GIGA e o sistema E-SUS são as principais fontes de dados referentes às produções realizadas pelas Equipes da Estratégia da Saúde da Família. Os relatórios com os dados socioeconômicos e sanitários informados pelos munícipes durante os cadastros individuais e domiciliares, realizados pelos Agentes Comunitários de Saúde das unidades, são emitidos somente do E-SUS.

Em razão do sistema GIGA não apresentar todos os relatórios necessários para o monitoramento dos indicadores de saúde, os indicadores que não possuem relatórios no sistema são utilizados dados dos relatórios do sistema E-SUS, especificamente em relação ao Programa Previnde Brasil não temos dados que informam de acordo com o cálculo previsto no programa, nem no sistema do ministério da saúde e nem no sistema local, visto que esse dado é disponibilizado quadrimestralmente pelo ministério da saúde, com isso os dados informados para o Previnde Brasil serão parâmetros para possíveis análises.

3. O território e a análise da situação de saúde

O município de Araçatuba está localizado no noroeste do Estado de São Paulo, com uma área territorial de 1.167 km² e apresenta uma população estimada de 197.016 habitantes, segundo o IBGE (2019).

O clima do município é tropical semiúmido, com verões longos e quentes, e invernos curtos e secos. Segundo a Fundação SEADE – Sistema Estadual de

Análise de Dados (2010), o município conta com infraestrutura urbana com ótimos indicadores para coleta de lixo, abastecimento de água e esgoto sanitário.

A região administrativa de Araçatuba compreende 40 municípios, com 673 mil habitantes. Araçatuba é sede administrativa do Departamento Regional de Saúde II e referência em alta complexidade para toda região.

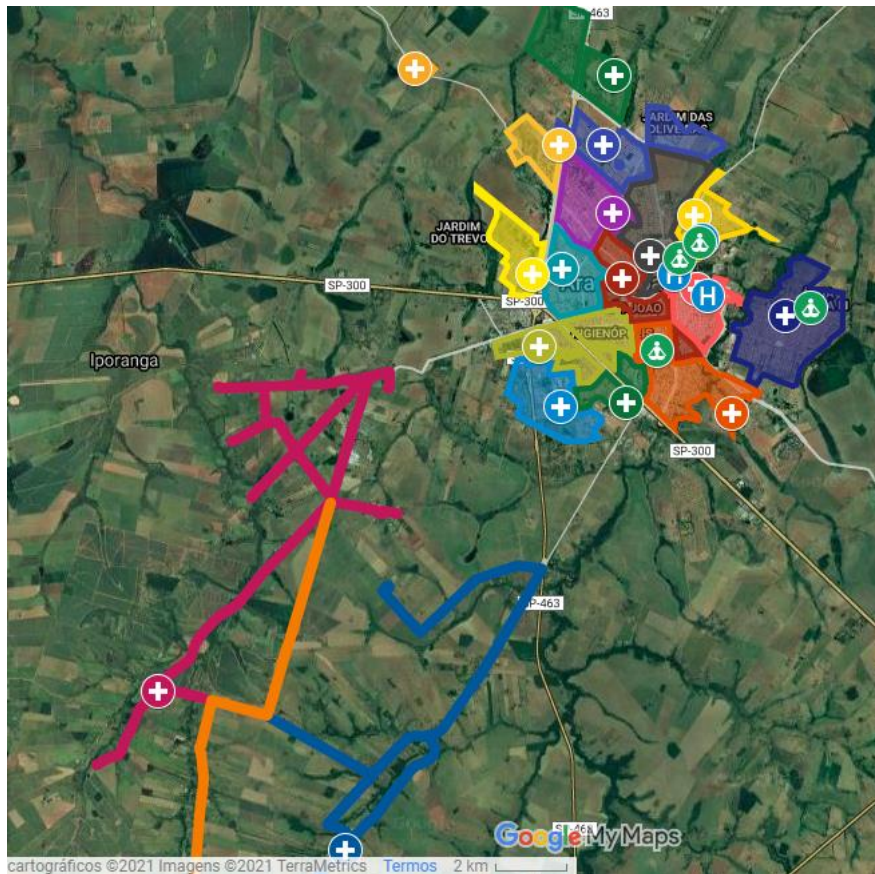
A Atenção Básica em Saúde de Araçatuba, sob gestão da OSS Mahatma Gandhi, é composta por 45 Equipes de Saúde da Família (ESF), 25 Equipes de Saúde Bucal (ESB) de 40h e 1 Equipe de Saúde Bucal (ESB) de 20h, e 4 Núcleos Ampliados de Saúde da Família e Atenção Básica (NASF-AB).

Para facilitar o planejamento da saúde à nível da Atenção Primária, o processo de territorialização do município foi articulado e atualizado justamente para organizar e mapear os serviços de saúde que se encontram nas áreas de abrangência de cada território em questão.

A Atenção Básica realizou uma a territorialização do município, baseada no processo de integração entre Atenção Básica e Vigilância em Saúde. Essa distribuição do território facilita, principalmente, o processo de trabalho e o olhar sobre o território de atuação dos agentes comunitários de saúde e agentes de combate às endemias.

O **mapa 1** está atualizado e traz o município de Araçatuba (perímetro urbano e rural) dividido por área de abrangência das unidades de saúde.

Mapa 1. Município de Araçatuba com delimitação do território por Unidades de Saúde.



Fonte: GOOGLE EARTH [Município de Araçatuba com delimitação do território por Unidades de Saúde].
Nota: Edição realizada em 12/08/2020.

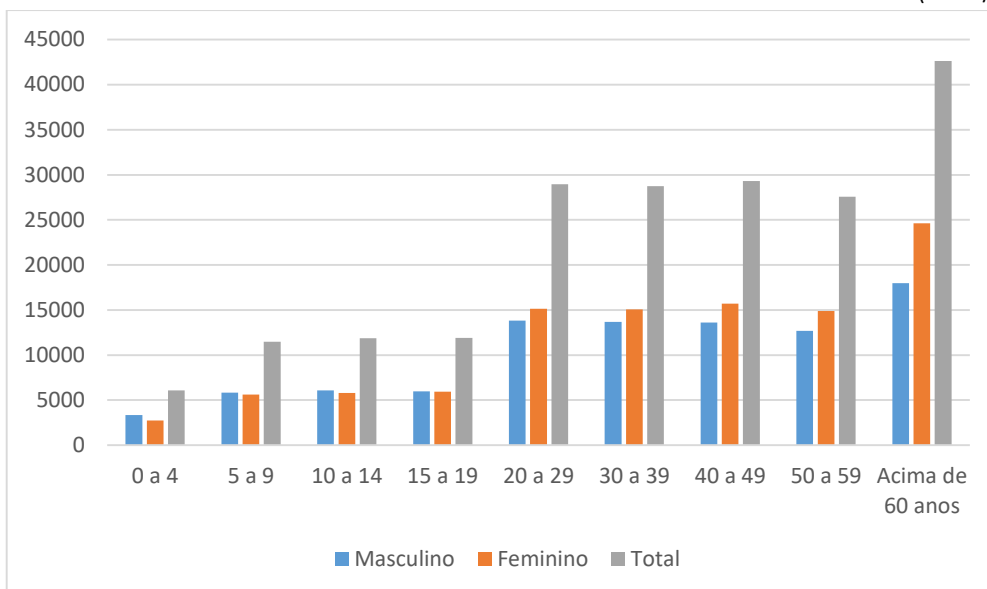
A análise de situação de saúde apresentada neste relatório engloba o perfil demográfico, o perfil epidemiológico com principais condições de saúde da população e o perfil ambiental (saneamento básico) do município de Araçatuba-SP. Todos os dados para o diagnóstico situacional foram extraídos da Estratégia Eletrônica do Sistema Único de Saúde (E-SUS), sendo a maior parte classificada como dado auto referido e informado pelos munícipes cadastrados. Os dados serão atualizados quadrimestralmente ou conforme a necessidade.

3.1. Perfil Demográfico e Socioeconômico

O perfil demográfico apresenta informações essenciais para a análise dos diferentes aspectos de uma determinada população. A seguir, serão apresentadas a distribuição da população por sexo e por principais grupos de faixas etárias (gráfico 1) e a pirâmide etária do município (gráfico 2).

O gráfico 1 apresenta uma divisão estratégica e pode ser usada para planejar ações voltadas para a saúde da criança, do adolescente, do adulto e do idoso, considerando diferentes linhas de cuidado para cada grupo.

Gráfico 1. Perfil Demográfico do município de Araçatuba

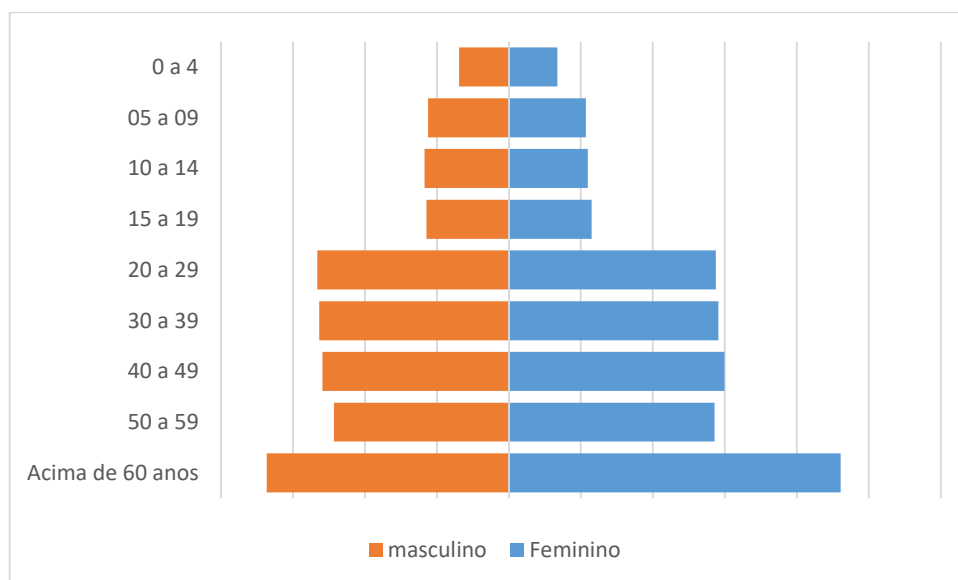


Fonte: Estratégia Eletrônica do Sistema Único de Saúde (E-SUS). Julho de 2022.

O **gráfico 2**, mostra a pirâmide etária da população que reside no município de Araçatuba. Os dados referentes aos grupos etário e divisão por sexo, serão apresentados em valores percentuais para facilitar a interpretação.

A base da pirâmide representa a população idosa do município, e o topo a população jovem. Uma pirâmide, como a representada, indica uma maior expectativa de vida e uma população mais idosa. A maior parte da população cadastrada na Atenção Básica está nos idosos.

Gráfico 2. Pirâmide Etária dos residentes em Araçatuba



Fonte: Estratégia Eletrônica do Sistema Único de Saúde (E-SUS). Julho de 2022.

O perfil socioeconômico revela informações referentes ao nível de escolaridade e a situação no mercado de trabalho da população residente no município de Araçatuba.

Na **tabela 1**, encontra-se o nível de escolaridade da população geral do município. A pergunta realizada para a população durante o cadastro individual era “Qual é o curso mais elevado que frequenta ou frequentou?”. No entanto, o número de pessoas que não informaram o nível de escolaridade é alto, o que dificulta interpretar a real situação em Araçatuba.

Tabela 1. Descrição do nível de escolaridade e alfabetização no município

Descrição	Quantidade	Percentual
Creche/ Pré-Escola/ Classe de Alfabetização	5.258	2.6%
Ensino Fundamental	29.348	14.7%
Ensino Fundamental Completo	7.936	4.0%
Ensino Fundamental especial ou EJA	4.314	2.2%
Ensino Médio	22.638	11.4%
Ensino Médio especial ou EJA	1.986	1.0%
Superior, especialização, pós-graduação	10.266	5.2%
Alfabetização para adultos	104	0.1%
Nenhum	58.501	29.4%
Não informado	58.723	29.5%

Fonte: Estratégia Eletrônica do Sistema Único de Saúde (E-SUS). Julho de 2022.

Conhecer a situação de uma determinada população no mercado de trabalho pode colaborar para a análise socioeconômica e identificação de partes da população que necessitam de maior atenção de políticas públicas voltadas para a área de emprego, saúde, educação e proteção social. A **tabela 2** mostra a descrição, número e percentual de cada situação no mercado de trabalho dos municípios de Araçatuba.

Tabela 2. Descrição da situação no mercado de trabalho

Descrição	Quantidade	Percentual
Empregador	700	0.4%
Assalariado com carteira de trabalho	27.967	14.0%
Assalariado sem carteira de trabalho	2.434	1.2%
Autônomo com previdência social	4.071	2.0%

Autônomo sem previdência social	4.249	2.1%
Aposentado/Pensionista	13.138	6.6%
Desempregado	2.652	1.3%
Não trabalha	22.253	11.2%
Serviço Público/Militar	234	0.1%
Outro	66.389	33.3%
Não informado	54.987	27.6%
Total de Questionários	700	0.4%

Fonte: Estratégia Eletrônica do Sistema Único de Saúde (E-SUS). Julho de 2022.

3.2. Perfil Epidemiológico e Condições de Saúde

O perfil epidemiológico analisado mostra um panorama geral dos hábitos e estilos de vida e das principais condições de saúde da população de Araçatuba.

As condições de saúde foram referidas pelos cidadãos durante o cadastro individual e visitas domiciliares dos agentes de saúde e estão apresentadas na **tabela 3**. No entanto, grande parte dos entrevistados não informaram sobre suas situações gerais de saúde, o que pode indicar possível subdiagnóstico das condições aqui apresentadas, como hipertensão arterial sistêmica e diabetes.

Tabela 3. Condições e situações de saúde da população de Araçatuba

Hábitos e Estilos de Vida	Qtd.	Percentual
Tabagismo	7.433	38%
Uso de álcool	2.181	11%
Uso de outras drogas	738	4%
Acima do peso/obesidade	9.096	47%

Fonte: Estratégia Eletrônica do Sistema Único de Saúde (E-SUS). Julho de 2022.

Tabela 3.1 Condições e situações de saúde da população de Araçatuba

Condições de saúde gerais	Qtd.	Percentual
Acamado	568	23%
Gestante	1.652	66%
Em situação de rua	286	11%

Fonte: Estratégia Eletrônica do Sistema Único de Saúde (E-SUS). Julho de 2022.

Tabela 3.1 Condições e situações de saúde da população de Araçatuba

Doenças crônicas	Qtd.	Percentual
Hanseníase	70	0.1%
Tuberculose	97	0.2%
Diabetes	11.010	23%
Hipertensão arterial	29.872	62%
Acidente Vascular Cerebral	1.293	2.7%
Neoplasia	1.382	2.9%
Doença respiratória (incluindo asma, enfisema e doença pulmonar obstrutiva crônica)	1.575	3.3%
Doença cardíaca (incluindo insuficiência cardíaca)	2.104	4.3%
Doença renal (incluindo insuficiência renal)	969	2.0%

Fonte: Estratégia Eletrônica do Sistema Único de Saúde (E-SUS). Julho de 2022.

3.3. Perfil Ambiental e Saneamento Básico

O perfil ambiental apresenta dados referentes à situação do saneamento básico e moradia da população residente no município de Araçatuba. Conhecer a situação do abastecimento de água, destino do lixo, esgotamento sanitário, disponibilidade de energia elétrica e condições de moradia é de extrema importância para evidenciar quais áreas carecem de ações prioritárias de saneamento. Os dados estão descritos nas **tabelas 4, 5, 6 e 7 e gráficos 3, 4 e 5** e também estão presentes no E-SUS. Muitas condições não foram informadas pelos munícipes, dificultando a análise situacional. No total 113.480 munícipes responderam as questões abaixo.

Tabela 4. Descrição da situação de saneamento básico e moradia

Disponibilidade de energia elétrica	Qtd.	Percentual
Sim	73.806	57.1%
Não	24.022	18.6%
Não informado	31.419	24.3%
Água para consumo no domicílio	Qtd.	Percentual
Filtrada	17.531	13.6%
Fervida	201	0.2%
Clorada	28.821	22.3%
Mineral	1.403	1.1%
Sem tratamento	62.310	48.2%
Não informado	18.981	14.7%

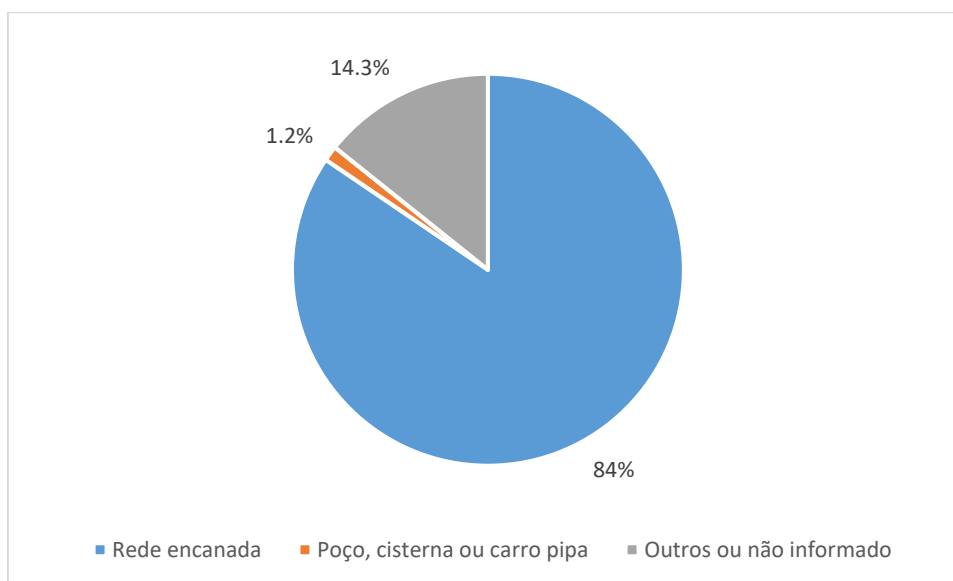
Fonte: Estratégia Eletrônica do Sistema Único de Saúde (E-SUS). Julho de 2022.

Tabela 5. Perfil do abastecimento de água por UBS. Percentual de indivíduos que informaram abastecimento de água por:

Unidade	Rede encanada	Poço, cisterna ou carro pipa	Outros	Não informaram
Águas Claras	79%	0.1%	0.1%	21%
Alvorada	91%	0.0%	0.1%	9.2%
Atlântico	93%	0.0%	0.0%	7.2%
Centro	68%	0.1%	0.0%	32%
Dona Amélia	81%	0.0%	0.0%	19%
Iporã	96%	0.1%	0.1%	3.9%
Jacutinga**	16%	73%	0.0%	11%
Maria Tereza	85%	0.1%	0.0%	15%
Morada	89%	1.2%	0.1%	10%
Pedro Perri	77%	0.2%	0.1%	23%
Planalto	65%	0.0%	0.0%	35%
São José	86%	0.1%	0.0%	14%
São Vicente	85%	0.1%	0.0%	15%
Taveira**	54%	44%	1.0%	1.8%
Turrini	96%	0.1%	0.1%	4.1%
TV	88%	0.2%	0.2%	12%
Umuarama	94%	0.1%	0.1%	6.0%
Umuarama 2	84%	0.1%	0.0%	16%
Total	84,5%	1,2%	0.1%	14,2%

Fonte: Estratégia Eletrônica do Sistema Único de Saúde (E-SUS). Julho de 2022. **Diferença no perfil sanitário da zona rural.

Gráfico 3. Perfil do abastecimento de água nos domicílios.



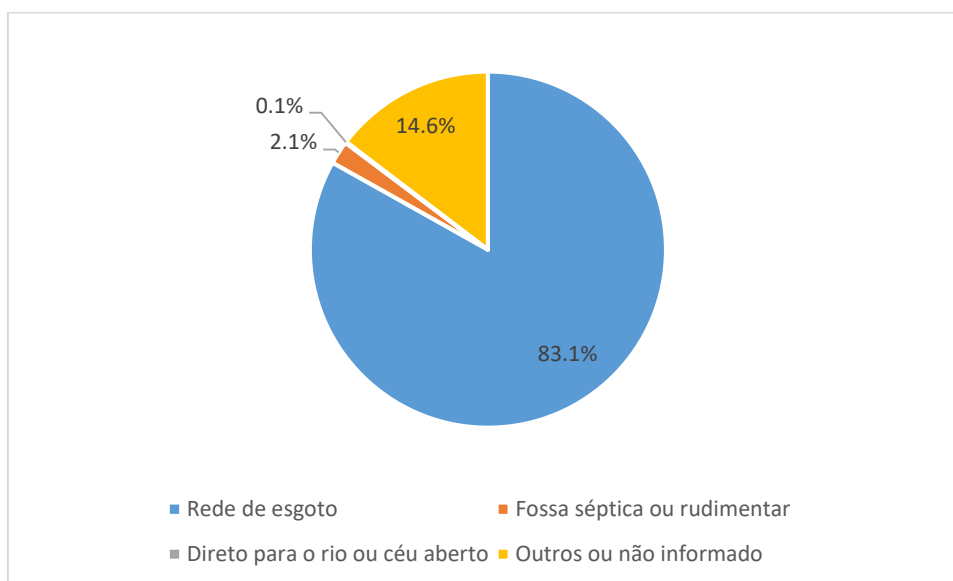
Fonte: Estratégia Eletrônica do Sistema Único de Saúde (E-SUS). Julho de 2022.

Tabela 6. Perfil do escoamento sanitário por UBS. Percentual de indivíduos que informaram escoamento sanitário por:

Unidade	Rede de esgoto	Fossa séptica ou rudimentar	Direto para rio ou céu aberto	Outros ou não informado
Águas Claras	77.6%	1.6%	0.1%	20.6%
Alvorada	90.2%	0.0%	0.1%	9.7%
Atlântico	92.2%	0.2%	0.2%	7.4%
Centro	66.2%	0.0%	0.1%	33.7%
Dona Amélia	79.3%	0.0%	0.0%	20.6%
Iporã	95.9%	0.1%	0.4%	3.6%
Jacutinga**	0.1%	93.6%	0.0%	6.3%
Maria Tereza	84.5%	0.0%	0.0%	15.4%
Morada	87.4%	2.5%	0.1%	10.0%
Pedro Perri	77.1%	0.0%	0.0%	22.8%
Planalto	63.3%	0.0%	0.1%	36.6%
São José	83.0%	0.1%	0.1%	16.8%
São Vicente	83.5%	0.0%	0.0%	16.5%
Taveira**	44.7%	53.4%	0.4%	1.5%
Turrini	96.2%	0.1%	0.1%	3.7%
TV	87.0%	0.1%	0.1%	12.7%
Umuarama	93.8%	0.0%	0.1%	6.1%
Umuarama 2	83.9%	0.0%	0.0%	16.1%
Total cadastro	83.1%	2.1%	0.1%	14.6%

Fonte: Estratégia Eletrônica do Sistema Único de Saúde (E-SUS). Julho de 2022. **Diferença no perfil sanitário da zona rural.

Gráfico 4. Perfil do escoamento sanitário nos domicílios.



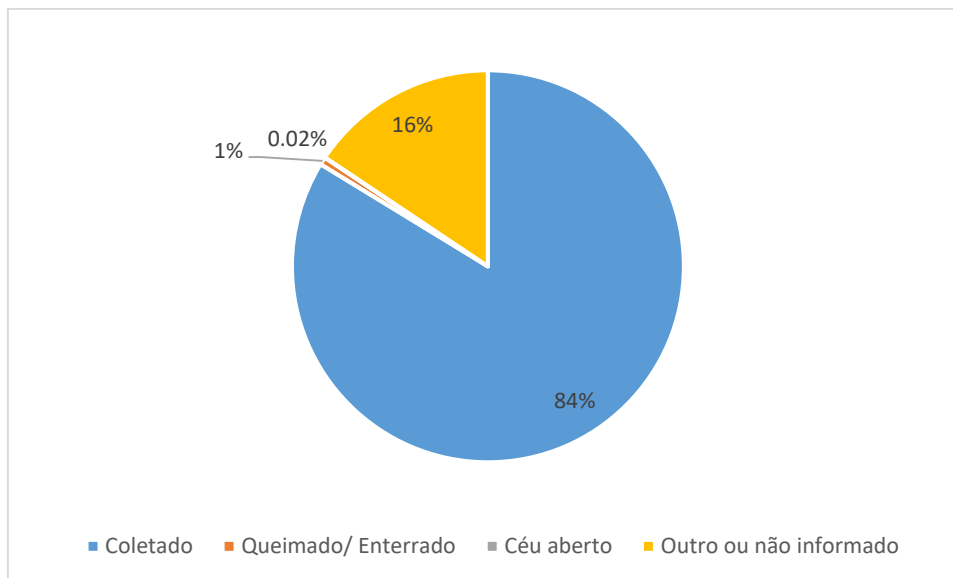
Fonte: Estratégia Eletrônica do Sistema Único de Saúde (E-SUS). Julho de 2022.

Tabela 7. Perfil do destino do lixo por UBS. Percentual do método de destino do lixo:

Unidade	Coletado	Queimado/ Enterrado	Céu aberto	Outro ou não informado
Águas Claras	79%	0.00%	0.07%	20.8%
Alvorada	89%	0.02%	0.00%	10.5%
Atlântico	92%	0.10%	0.05%	7.7%
Centro	67%	0.04%	0.00%	32.8%
Dona Amélia	78%	0.00%	0.00%	22.0%
Iporã	96%	0.11%	0.06%	4.1%
Jacutinga**	61%	27.15%	0.27%	11.8%
Maria Tereza	83%	0.08%	0.01%	16.5%
Morada	88%	0.22%	0.03%	11.4%
Pedro Perri	74%	0.04%	0.00%	25.5%
Planalto	62%	0.04%	0.04%	37.7%
São José	83%	0.16%	0.00%	16.4%
São Vicente	83%	0.03%	0.00%	17.2%
Taveira**	71%	26.33%	0.10%	2.5%
Turrini	95%	0.00%	0.00%	5.0%
TV	87%	0.07%	0.05%	12.6%
Umuarama	93%	0.11%	0.00%	7.1%
Umuarama 2	83%	0.37%	0.00%	16.7%
Total cadastro	84%	0.64%	0.02%	15.6%

Fonte: Estratégia Eletrônica do Sistema Único de Saúde (E-SUS). Julho de 2022. **Diferença no perfil sanitário da zona rural.

Gráfico 5. Perfil do destino do lixo pelos domicílios.



Fonte: Estratégia Eletrônica do Sistema Único de Saúde (E-SUS). Julho de 2022.

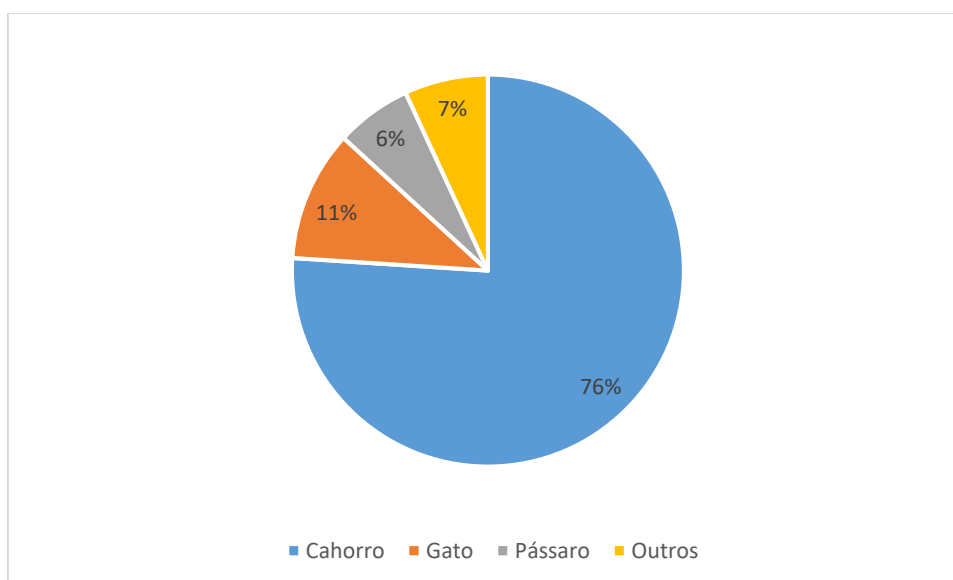
Outro importante aspecto de perfil ambiental está associado ao número de animais domiciliados pelos munícipes de Araçatuba. Esses dados estão disponíveis **na tabela 08 e gráficos 6 e 7**, e podem ser utilizados tanto em avaliações e projetos envolvendo controle e prevenção de zoonoses, quanto em questões de saúde única e bem-estar animal.

Tabela 8. Quantitativo de animais domésticos nos domicílios segundo a UBS e a espécie animal.

Unidade	Total de animais domiciliados	Gato	Cachorro	Pássaro	Outros
Águas Claras	455	55	353	26	83
Alvorada	2676	419	2249	190	208
Atlântico	1273	162	1183	87	69
Centro	1639	172	1339	59	155
Dona Amélia	2711	448	2324	207	158
Iporã	3995	502	3418	240	254
Jacutinga	486	92	460	20	48
Maria Tereza	3572	420	2942	327	259
Morada	4346	526	3872	307	194
Pedro Perri	3044	298	2545	254	220
Planalto	3532	382	3056	212	207
São José	2526	394	2098	277	294
São Vicente	3444	554	2784	320	230
Taveira	1186	344	1015	166	509
Turrini	3399	346	2919	193	242
TV	5079	460	4401	300	393
Umuarama	8484	806	7519	508	556
Umuarama 2	1497	138	1392	89	85
Total	53.344	6.518	45.869	3.782	4.164

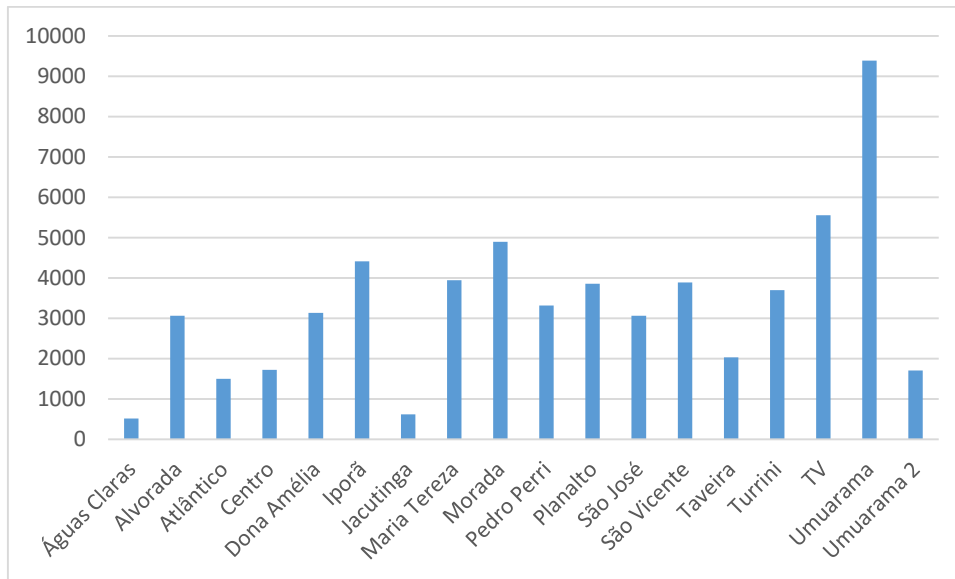
Fonte: Estratégia Eletrônica do Sistema Único de Saúde (E-SUS). Abril de 2022.

Gráfico 6. Percentual de animais domiciliados por espécie.



Fonte: Estratégia Eletrônica do Sistema Único de Saúde (E-SUS). Julho de 2022.

Gráfico 7. Quantitativo de animais por UBS.



Fonte: Estratégia Eletrônica do Sistema Único de Saúde (E-SUS). Abril de 2022.

4. Rede Assistencial da Atenção Básica

Em relação à Atenção Básica, o município adota a Saúde da Família como estratégia estruturante, sendo quatro localizadas na zona rural e as demais na área urbana. A Estratégia Saúde da Família (ESF) foi definida pelo Ministério da Saúde (MS) para oferecer uma Atenção Básica mais resolutiva e humanizada à população. É considerada uma porta de entrada do SUS e se articula com outros níveis de atenção à saúde.

A atenção primária à saúde em Araçatuba possui implantadas 45 equipes de Estratégia Saúde da Família – ESF que atendem à população residente nas áreas de abrangências das UBS. Algumas dessas com profissionais do Programa Mais Médicos do Brasil e 25 com equipes de Saúde Bucal da Estratégia da Saúde da Família – ESB/ESF de 40 horas e 1 equipe de 20 horas. Além dessas ESB, ressalta que os profissionais da SB nas Unidades da Jacutinga, Prata e Água Limpa são cedidos pela Prefeitura Municipal de Araçatuba, sendo que um profissional atende UBS Jacutinga e UAMO Prata e outro profissional a UAMO Água Limpa. Segue na **tabela 9** a relação de Equipes de ESF e Equipes de SB por Unidades de Saúde.

Tabela 9. Relação de Unidades de Saúde e respectivas equipes de ESF e SB – julho

Unidades Básicas de Saúde	Nº de ESF	Nº ESB
UBS Dr. Satoru Okida – Atlântico	02	01
UBS Dr. José Roberto Turrini	02	02
UBS Dr. Wanderley Vuolo – TV	03	02
UBS Ezequiel Barbosa – São José	03	02
UBS Dr. Augusto Simpliciano Barbosa - Planalto	04	02
UBS Raimunda Souza Martinez – São Vicente	02	01
UBS Maria Tereza de Andrade – N.S. Aparecida	03	02
UBS Dr. Jecy Villela dos Reis – Morada dos Nobres	03	02
UBS Dr. Walter Divino da Costa – Pedro Perri	03	01/01**
UBS Farmacêutico Antônio Saraiva - Iporã	02	01
UBS Dr. Marco Aurélio Pereira – Centro	02	01
UBS Dr. Alfredo Dantas de Souza – Umuarama	04	02
UBS Dr. Jorge Malully Netto – Umuarama II	03	01
UBS Nelson Gaspar Dip – Alvorada	02	01
UBS Dr. Ghazi Osman Barakat – Dona Amélia	03	02
UBS Irmã Dulce – Taveira	01	01
UBS Jacutinga, Prata e Água Limpa	01	0*
UBS Águas Claras	02	01
Total de Equipes	45	25

Fonte: Estratégia Eletrônica do Sistema Único de Saúde (E-SUS).

*Equipes de SB na Zona Rural são cedidas pela Prefeitura Municipal de Araçatuba.

** Uma equipe é de 20h e está cadastrada e vinculada a Equipe de Atenção Primária - EAP.

A equipe de Saúde da Família é operacionalizada de acordo com a seguinte composição por equipe: médico, enfermeiro, auxiliares de enfermagem e agentes comunitários de saúde (ACS).

A equipe de Saúde Bucal segue a composição por equipe: um cirurgião-dentista e um técnico ou auxiliar em saúde bucal. As unidades de saúde apresentam farmacêuticos, auxiliares administrativos e auxiliares de higiene e limpeza.

Os 4 Núcleos Ampliados de Saúde da Família e Atenção Básica estão vinculados às 45 equipes de ESF e contam com a participação de categorias de multiprofissionais em saúde, como educadores físicos, fisioterapeutas, psicólogos, entre outros. As equipes de NASF estão distribuídas pelas quatro

regiões do município e unidades de saúde de referência (**quadro 2**), atuando nas unidades de forma compartilhada com os médicos, enfermeiros, cirurgiões-dentistas e agentes comunitários de saúde.

Quadro 2. Distribuição de NASF segundo região, categoria profissional e unidade – julho

Regiões	Profissionais	Unidades de Saúde
Norte / NASF 1	Nutricionista, Fonoaudiólogo, Educador físico, Médico Psiquiatra, Psicólogo clínico, fisioterapeuta, Assistente social e sanitaria	UBS Dr. Wanderley Vuolo – TV
		UBS Maria Tereza de Andrade
		UBS Dr. José Roberto Turrini
		UBS Sidney C. Prefeitoão
		UBS Dr. Satoru Okida
Leste / NASF 2	Fisioterapeuta, Médico Pediatra, Fonoaudiólogo, Psicólogo clínico, Educador Físico e Nutricionista	UBS Dr. Alfredo D. de Souza
		UBS Nelson Gaspar Dip
		UBS Dr. Ghazi Osman Barakat
		UBS Jorge Maluly Netto
Oeste / NASF 3	Nutricionista, Psicólogo, Educador Físico, Infectologista, Fonoaudiólogo, Fisioterapeuta, Assistente social e Psicólogo	UBS Dr. Augusto S. Barbosa
		UBS Ezequiel Barbosa
		UBS Raimunda S. Martinez
		UBS Irmã Dulce – Taveira e UBS Jacutinga
Sul / NASF 4	Fisioterapeuta, Nutricionista, Ginecologista e obstetra, psicólogo, fonoaudiólogo, educador físico e médico veterinário	UBS Dr. Walter Divino Costa
		UBS Dr. Jecy Villela dos Reis
		UBS Dr. Marco Aurélio Pereira
		UBS Farmacêutico A. Saraiva

6. Produção Mensal Consolidada – Indicadores de Qualidade

O contrato de gestão da Atenção Básica entre a OSS e a SMSA estabelece algumas metas a serem cumpridas mensalmente. O monitoramento e avaliação desses indicadores e metas pactuados no âmbito do contrato de

gestão são ferramentas essenciais no processo de análise e planejamento em saúde.

A **tabela 11** mostra a produção consolidada ou total realizada pelas equipes de saúde do município em **julho** de 2022, considerando os **19 dias úteis**. As descrições dos indicadores que serão apontados estão de acordo com o contrato de gestão e devem alcançar no mínimo 95% das metas mensais pactuadas.

O percentual da produção mensal prevista dos serviços de saúde é calculado sobre a sua totalidade (100%), ou seja, sobre a meta memorial descritiva. No entanto, diversos fatores podem interferir no alcance dessas metas, como maior procura da população em determinados meses, número de feriados e número de profissionais em atividade (considerando faltas, período de transição de contrato, capacitações, entre outros). As fontes de verificação dos indicadores e metas, Sistema GIGA, Assessor Público e E-SUS, são indicadas pela Secretaria Municipal de Saúde de Araçatuba, e os relatórios são extraídos ao final de cada mês. No mês de março de 2021 iniciou-se a utilização do Sistema GIGA para extração de dados dos indicadores, porém o sistema somente apresentava relatório relacionados as consultas de médico e de enfermeiro, situação apresentada em ofícios assim como outros itens que necessitavam de ajustes no sistema GIGA, através dos ofícios Nº163/2021 de 26/02/2021, Nº215/2021 de 18/03/2021, Nº277/2021 de 06/04/2021, Nº316/2021 de 28/04/2021, Nº429/2021 de 26/05/2021, Nº 445/2021 de 31/05/2021, Nº 476/2021 de 07/06/2021, 533/2021 de 21/06/2021, Nº 677/2021 de 12/08/2021, Nº 810/2021 de 22/09/2021, Nº 970/2021 de 27/10/2021, Nº 1069/2021 de 23/11/2021, Nº 1197/2021 de 23/12/2021, Nº 028/2022 de 23/12/2021, Nº 294/2022 de 15/03/2022, Nº 575/2022 de 06/05/2022, Nº 675/2022 de 23/05/2022 e Nº 824/2022 de 22/06/2022.. As unidades em que o sistema já está funcionamento são – desde março/abril de 2021: UBS Planalto, UBS Pedro Perri e UBS Morada dos Nobres; desde maio/junho de 2021: UBS Atlântico, UBS São Vicente, UBS Centro, UBS Alvorada, UBS Dona Amélia, UBS Taveira e UBS Águas Claras e desde julho/agosto de 2021: UBS Jacutinga, UAMO Prata, UAMO Água Limpa, UBS Iporã, UBS São José, UBS Maria Tereza, UBS TV, UBS Umuarama e UBS Umuarama 2. A partir de maio de 2022 a UBS

Turrini iniciou o uso do GIGA Sistemas. Entretanto, o setor da vacina e farmácia permanecem utilizando o sistema Assessor Público em todas as UBS.

Devido à instabilidade e inconsistências nos relatórios presentes e a ausência de relatórios relacionados a consulta/atendimento domiciliar, atendimento odontológico de gestantes e a produção odontológico separado por profissional e procedimento em julho no sistema GIGA, os dados relacionados a esses indicadores de contrato qualitativos e quantitativos foram retirados dos relatórios do e-SUS/PEC após a finalização da exportação.

6.1 Programa Previne Brasil – Indicadores de desempenho APS

Abaixo serão apresentados dados gerais dos procedimentos relacionados aos indicadores do Previne Brasil. Os indicadores são avaliados quadrimestralmente pelo ministério seguindo o pactuado em cada indicador. Atualmente são sete indicadores – Indicador 1 é a proporção de gestantes com pelo menos seis consultas de pré-natal realizadas, sendo a primeira realizada até a 12ª semana de gestação, portanto é contabilizado para esse indicador as gestantes que foram acompanhadas ao longo da gestação e tiveram o parto; Indicador 2 é a proporção de gestantes com realização de exames para sífilis e HIV, a gestante tem que ter no mínimo um teste para ser contabilizada para o indicador; Indicador 3 é a proporção de gestantes com atendimento odontológico realizado em pelo menos um atendimento ao longo da gestação; Indicador 4 é a proporção de mulheres entre 25 – 64 anos com coleta de citopatológico na APS nos últimos três anos, portanto a população de mulheres é dividida em 3 anos para a coleta de citopatológico; Indicador 5 proporção de crianças de um ano de idade vacinadas; Indicador 6 proporção de pessoas com hipertensão, com consulta e pressão arterial aferida no semestre e o Indicador 7 proporção de pessoas com diabetes, com consulta e hemoglobina glicosilada solicitada no semestre.

Em relação ao mês de julho, considerando os indicadores 1, 2 e 3, os quais são relacionados ao atendimento a gestante, para representar a produção de julho para se aproximar ao parâmetro avaliado pelo programa, foram contados as gestantes identificadas para o 2º quadrimestre do ano de 2022 no relatório de apoio ao cuidado fornecido no sistema E-GESTOR/SISAB, para

representar a quantidade de gestante que finalizaram a gestação assim como o procedimento de pré-natal, sendo que o quantitativo contato por paciente que passaram por consulta de pré-natal através do GIGA sistema. Em relação ao indicador 2 e 3 foram contabilizados somente os testes realizados por gestante no mês de julho presente no GIGA sistemas. Para cálculo da porcentagem, o denominador segue o padrão do indicador 1.

É importante ressaltar que a pressão arterial em hipertenso, a solicitação de hemoglobina glicosilada em diabéticos e o atendimento de gestante não são possíveis de serem analisados por relatórios do sistema GIGA, visto que o sistema local não fornece relatórios que disponibilizem dados conforme o cálculo preconizado para os indicadores, portanto são informados dados que se referem a consulta de hipertenso, consulta odontológica em gestante e solicitação de hemoglobina glicosilada em diabéticos os quais são retirados do E-SUS e do sistema local. Destaco que os relatórios retirados do E-SUS podem não representar a realidade pois podem haver inconsistências ou problemas no faturamento local que podem comprometer as exportações das informações.

Tabela 12.3 Procedimentos realizados no mês de julho relacionados ao programa Previne Brasil – Os números absolutos serão avaliados de acordo com os cadastros e seus respectivos percentuais para o cálculo mensal e apontados nos relatórios de Gestão do Departamento de Atenção Básica – Araçatuba/SP

Indicador de Produção		População	Quantidade de procedimento realizado	Meta estabelecida pelo programa Previne Brasil Quadrimestralmente	%
			Nº	Nº	
Consulta de Pré-natal	Pré-natal	247 (Gestantes identificadas pelo e-gestor ao apoio ao cuidado)	610 (Dados retirados do sistema local – GIGA sistema – pode haver inconsistências no relatório/ contado por paciente)	45%	246%
Teste rápido de HIV em gestantes		247 (Gestantes identificadas pelo e-gestor ao apoio ao cuidado)	157 (Dados retirados do sistema local – GIGA sistema – pode haver inconsistências no relatório/ contado por paciente)	60%	64%
Teste rápido de sífilis em gestantes		247 (Gestantes identificadas pelo e-gestor ao apoio ao cuidado)	185 (Dados retirados do sistema local – GIGA sistema – pode haver inconsistências no relatório/ contado por paciente)	60%	75%
Tratamento odontológico em gestantes		247 (Gestantes identificadas pelo e-gestor ao apoio ao cuidado)	336 (Dados retirados do E-SUS)	60%	136%

Fonte: e-SUS, GIGA sistemas, e-GESTOR. Acesso em: 06/08/2022

Tabela 12.4 Procedimentos realizados no mês de julho relacionados ao programa Previne Brasil – Os números absolutos serão avaliados de acordo com os cadastros e seus respectivos percentuais para o cálculo mensal e apontados nos relatórios de Gestão do Departamento de Atenção Básica – Araçatuba/SP

Indicador de Produção	População	Quantidade de procedimento realizado	Meta estabelecida pelo programa Previne Brasil Quadrimestralmente	%
	Nº	Nº	%	
Coleta de material para exame citopatológico	58.494 (População total – Dados E-SUS)	955 (Dados retirados do sistema local – GIGA sistema – pode haver inconsistências no relatório)	≥80%	1,6%
Coleta de material para exame citopatológico	1.625 (população dividida em três anos conforme o indicador, considerando mensalmente)	955 (Dados retirados do sistema local – GIGA sistema – pode haver inconsistências no relatório)	≥80%	59%
Vacina de Poliomielite inativada (3ª dose)	161 (Crianças identificadas pelo e-gestor ao apoio ao cuidado)	128 (Dados retirados do E-SUS)	≥95%	80%
Vacina de Pentavalente (3ª dose)	161 (Crianças identificadas pelo e-gestor ao apoio ao cuidado)	124 (Dados retirados do E-SUS)	≥95%	77%
Consulta de hipertenso	29.229 (População total - Dados E-SUS)	6.586	≥50%	23%

		(Dados retirados do E-SUS)		
Consulta de hipertenso	14.615 (População dividida em semestral conforme o indicador)	6.586 (Dados retirados do E-SUS)	≥50%	45%
Solicitação de hemoglobina glicosilada em diabéticos	10.673 (Dados E-SUS)	838 (Dados retirados do E-SUS)	≥50%	7,9%
Solicitação de hemoglobina glicosilada em diabéticos	5.337 (população dividida em semestral conforme o indicador)	838 (Dados retirados do E-SUS)	≥50%	15,7%

Fonte: e-SUS, GIGA sistemas, e-GESTOR. Acesso em: 06/08/2022

6.2 Capitação Ponderada - Cobertura populacional por Unidade de Saúde

A cobertura populacional por Unidade Básica de Saúde será apresentada a seguir (**tabela 13 e 14**), de acordo com o número de pessoas cadastradas até o final do julho de 2022. De acordo com os dados disponíveis pelos relatórios do Sistema E-Gestor existem no município 190.027 cadastros individuais (**tabela 13 e gráfico 8**), sendo assim houve o cumprimento de meta de cadastros pois está acima de 180.000. Dessa maneira, a cobertura populacional da Atenção Básica representaria 106% do território, ao final de julho.

Além disso, segundo os dados do E-SUS, apenas 5,8% da população cadastrada apresenta plano de saúde. 91,8% dos cadastrados dependem exclusivamente do SUS. No entanto, 2,3% dos munícipes não informaram se possuem ou não plano de saúde.

Tabela 13. Consolidado de cadastros presentes no sistema E-Gestor.

Indicador	Meta	%	Cadastros realizados	%
Cadastros individuais	180.000	100%	190.027	106%

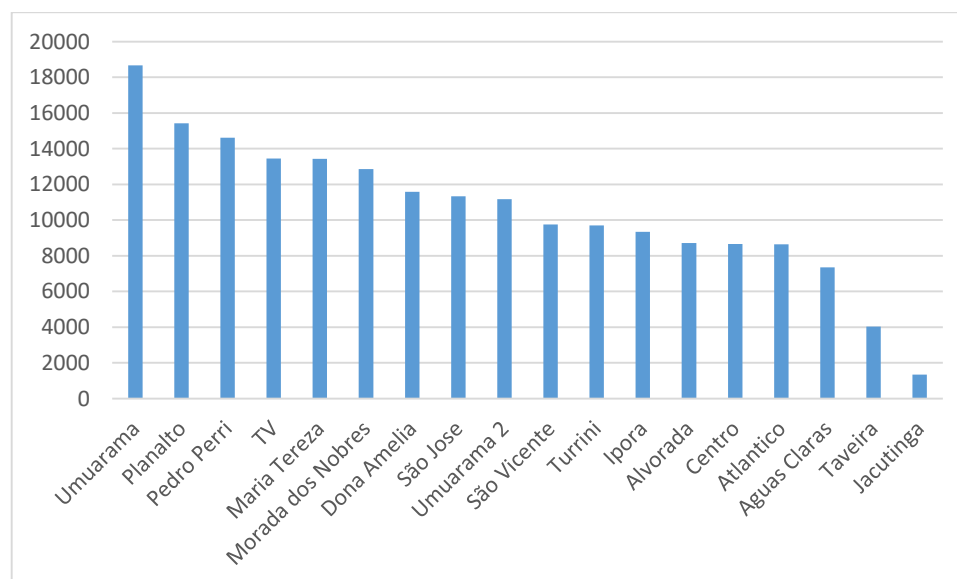
Fonte: Sistema E-Gestor, acesso 14/07/2022.

Tabela 14. Consolidado e percentual de cadastros individuais e familiares por UBS.

Unidade	Cadastros Individuais	% de Cadastros Individuais por Unidade
Águas claras	7351	3.9%
Alvorada	8706	4.6%
Atlântico	8646	4.5%
Centro	8652	4.6%
Dona Amélia	11583	6.1%
Iporã	9340	4.9%
Jacutinga	1344	0.7%
Maria Tereza	13423	7.1%
Morada dos Nobres	12849	6.8%
Pedro Perri	14617	7.7%
Planalto	15417	8.1%
São José	11332	6.0%
São Vicente	9754	5.1%
Taveira	4040	2.1%
Turrini	9694	5.1%
TV	13439	7.1%
Umuarama	18669	9.8%
Umuarama 2	11171	5.9%
Total	190.027	100.0%

Fonte: Sistema E-Gestor, acesso 14/07/2022.

Gráfico 8. Quantitativo decrescente de cadastros individuais por UBS.



Fonte: Sistema E-Gestor, acesso 14/07/2022.

6.3 Produção Mensal na Atenção Básica - Indicadores Quantitativos

A seguir serão apresentados um resumo da análise do perfil epidemiológico e das produções mensais completas, segundo a Unidade Básica de Saúde e respectivas equipes, em julho de 2022. Os principais procedimentos monitorados envolvem: consultas médicas, consultas médicas domiciliares, consultas de enfermagem, primeira consulta odontológica programática e tratamento concluído em odontologia.

6.3.1 Informatiza Prontuário eletrônico

Ao analisarmos a tabela 15, podemos concluir que os indicadores de consulta médica generalista e consulta da enfermagem atingiram a meta pactuada, com 29.579 e 5.948 atendimentos, respectivamente. Os dados referentes as metas assistenciais foram retiradas do sistema local – GIGA sistemas. No entanto, os relatórios apresentavam inconsistências, apresentando números não conformes a realidade de prontuários de pacientes que foram atendidos no mês de julho.

Tabela 15. Indicadores de produção das Equipes em relação à meta mensal – julho de 2022

Indicador de Produção	Meta Mensal Pactuada		Meta Atingida	
	Nº	%	Nº	%
Consulta Médico Generalista	15.499	100	29.982	193%
Consulta Enfermeiro	5.289	100	6.063	115%

Fonte: Sistema GIGA. Relatórios inconsistentes do sistema GIGA. Acesso em: 06/08/2022

6.3.2 Metas Assistenciais

Em relação aos indicadores de produção da saúde bucal todos atingiram a meta a prevista para julho, sendo que a primeira consulta odontológica foram 1.140 atendimentos e 900 de tratamentos concluídos. A consulta domiciliar dos médicos atingiu a meta proposta com 1.408, conforme demonstrado na tabela 16. Os dados referentes as metas assistenciais de consulta domiciliar foram retiradas do sistema e-SUS/PEC após o faturamento. A produção relacionado a médicos e enfermeiros utilizou os dados apresentados no relatório de atendimento individual. Destaco que toda ficha de consulta no sistema GIGA é exportada como fica de atendimento individual. Já os dados referentes a equipe

de saúde bucal foram retirados do sistema local – GIGA sistemas, no entanto apresentava inconsistência entre os relatórios e até o momento não apresenta esses indicadores por profissional, somente por unidade. Para a descrição posterior por equipe foram retirados os dados do relatório de atendimento individual odontológico presente no e-SUS/PEC, buscando somente o tipo de consulta – Primeira consulta odontológica e o tipo de conduta – tratamento concluído, importante ressaltar que os dentistas só marcam a opção de tratamento concluído após a realização de todos tratamento na arcada dentária. Portanto, o valor poderá ser divergente, pois ocorre o faturamento que pode haver inconsistências e outras alterações que alteram o valor final.

Tabela 16. Indicadores de produção das Equipes em relação à meta mensal – julho de 2022

Indicador de Produção	Meta Mensal Pactuada		Meta Atingida	
	Nº	%	Nº	%
Consulta Domiciliar Médico Generalista	896	100	1.408	150
Consulta Domiciliar Enfermeiro	3.015	100	2.272	75
Primeira Consulta Odontológica	740	100	1.140	127
Tratamento Odontológico Concluído	600	100	900	124

Fonte: Sistema GIGA e E-SUS. Relatórios inconsistentes do sistema GIGA. Acesso em: 06/08/2022

Em relação aos Núcleos Ampliados de Saúde da Família, compostos de acordo com o perfil epidemiológico do município, os indicadores de produção envolvem principalmente os números de reuniões de matriciamento e de projetos terapêuticos singulares. Os dados foram extraídos do sistema GIGA a partir da contagem de cada ficha de atividade coletiva que estava pontuado com matriciamento ou projeto terapêutico singular nas unidades que são representativas de cada NASF. As produções também devem alcançar no mínimo 95% da meta do contrato de gestão e estão descritas na **tabela 17**.

Também podemos concluir que o indicador de produção de matriciamento e o projeto realizado pelo NASF ultrapassou a meta pactuada em julho, com 116 reuniões de matriciamento e 20 projetos terapêuticos singulares nas unidades.

Tabela 17. Indicadores de produção das equipes de NASF – julho de 2022

Indicador de Produção	Meta Mensal Pactuada	Meta Atingida
-----------------------	----------------------	---------------

	Nº	%	Nº	%
Reuniões de Matriciamento	20	100	116	580%
Projeto Terapêutico Singular	20	100	20	100%
Práticas corporais	120	100	134	112%

Fonte: Sistema GIGA. Julho de 2022

Destacamos que os Núcleos também realizam atendimentos individuais, atividades coletivas de avaliação e educação em saúde, visitas domiciliares, atividades nas escolas, educação permanente com as equipes de saúde, entre outros. No entanto, por não serem objeto de avaliação do contrato de gestão, essas diversas atividades não serão descritas nesse relatório, mas posteriormente serão apresentadas em relatório complementar.

6.3.3 Programa Saúde na Hora

As UBS Planalto, UBS São José, UBS Umuarama 1, UBS Morada dos Nobres, UBS Maria Tereza, UBS Dona Amélia e UBS TV estão credenciadas ao Programa Saúde na Hora de acordo com a portaria nº 1604, de 26 de julho de 2019.

Os dados referentes as metas assistenciais foram retiradas do sistema e-SUS/PEC após o faturamento, para a produção relacionado a médicos e enfermeiros utilizou os dados apresentados no relatório de atendimento individual. Para a demanda espontânea foram excluídos os atendimentos agendados e para o noturno foram considerados os atendimentos realizados a noite. Para a consulta de enfermagem considerou as agendadas e não agendadas.

Abaixo segue a tabela com a quantidade de atendimentos contabilizando todas essas unidades de acordo com períodos propostos pelo contrato entre a OSS e a SMS. Os dados foram retirados do Sistema e-SUS.

Tabela 18. Nº de atendimentos por categoria profissional relacionado ao Saúde na hora

Indicadores	Categoria	Contrato de Gestão		Produção realizada	
		N	%	N	%

Demanda espontânea	Médico	2855	100	26061	913%
Noturno (após 17h)	Médico	1427	100	3974	278%
Consulta enfermagem	Enfermeiro	487	100	8230	1690%

Fonte: Os dados foram extraídos do sistema PEC E-SUS.

7.1 Produção Mensal por Unidade de Saúde

UBS Dr. Satoru Okida – Atlântico

A UBS Dr. Satoru Okida - Atlântico conta com duas equipes de saúde da família (**equipes 57 e 58**) e uma equipe de saúde bucal. O panorama quantitativo da produção assistencial na UBS por médicos, enfermeiros e cirurgiões dentistas é apresentado segundo a divisão das equipes, metas de contato e produção realizada (**tabela 19 e 20**). Os dados apresentados foram retirados do Sistema e-SUS/PEC, após o faturamento, visto a ausência de relatórios no sistema GIGA. O restante dos dados foi retirado do sistema local-GIGA sistema, no entanto, apresentava inconsistências nos relatórios existentes, as quais têm sido informadas à SMS, via ofício.

Tabela 19. Produção assistencial da **equipe 57** – julho de 2022

Indicador de Produção	Contrato de Gestão		Produção Realizada	
	Nº	%	Nº	%
Consulta Médico Generalista (PMM)	345	100	491	142
Consulta Domiciliar (PMM)	20	100	29	145
Consulta Enfermagem	118	100	16	14
Consulta Domiciliar enfermagem	67	100	0	0
Primeira consulta odontológica	32	100	91	284
Tratamento odontológico concluído	26	100	58	223

Fonte: Relatórios e-SUS/PEC e GIGA Sistema. Acesso em: 06/08/2022. Julho de 2022.

Tabela 20. Produção assistencial da **equipe 58** – julho de 2022

Indicador de Produção	Contrato de Gestão	Produção Realizada
-----------------------	--------------------	--------------------

	Nº	%	Nº	%
Consulta Médico Generalista	345	100	799	232
Consulta Domiciliar	20	100	40	200
Consulta Enfermagem	118	100	135	114
Consulta Domiciliar enfermagem	67	100	38	57

Fonte: Relatórios e-SUS/PEC e GIGA Sistema. Acesso em: 06/08/2022. Julho de 2022.

UBS Ezequiel Barbosa – São José

A UBS Ezequiel Barbosa – São José possui três equipes de saúde da família (**equipes 8, 9 e 50**) e duas equipes de saúde bucal. Os dados apresentados foram retirados do Sistema e-SUS/PEC, após o faturamento, visto a ausência de relatórios no sistema GIGA. O restante dos dados foi retirado do sistema local-GIGA sistema, no entanto, apresentava inconsistências nos relatórios existentes, as quais têm sido informadas à SMS, via ofício.

O panorama quantitativo da produção assistencial na UBS por médicos, enfermeiros e cirurgiões dentistas é apresentado segundo a divisão das equipes, metas de contato e produção realizada (**tabela 21, 22 e 23**).

Tabela 21. Produção assistencial da **equipe 8** – julho de 2022

Indicador de Produção	Contrato de Gestão		Produção Realizada	
	Nº	%	Nº	%
Consulta Médico Generalista	345	100	792	230
Consulta Domiciliar	20	100	9	45
Consulta Enfermagem	118	100	104	88
Consulta Domiciliar enfermagem	67	100	18	27
Primeira consulta odontológica	32	100	71	222
Tratamento odontológico concluído	26	100	59	227

Fonte: Relatórios e-SUS/PEC e GIGA Sistema. Julho de 2022.

Tabela 22. Produção assistencial da **equipe 9** – julho de 2022

Indicador de Produção	Contrato de Gestão		Produção Realizada	
	Nº	%	Nº	%
Consulta Médico Generalista (PMM)	345	100	314	91
Consulta Domiciliar (PMM)	20	100	30	150
Consulta Enfermagem	118	100	7	94
Consulta Domiciliar enfermagem	67	100	100	149
Primeira consulta odontológica	32	100	66	206
Tratamento odontológico concluído	26	100	45	173

Fonte: Relatórios e-SUS/PEC e GIGA Sistema. Julho de 2022.

 Tabela 23. Produção assistencial da **equipe 50** – julho de 2022

Indicador de Produção	Contrato de Gestão		Produção Realizada	
	Nº	%	Nº	%
Consulta Médico Generalista	345	100	844	245
Consulta Domiciliar	20	100	33	165
Consulta Enfermagem	118	100	151	128
Consulta Domiciliar enfermagem	67	100	116	173

Fonte: Relatórios e-SUS/PEC e GIGA Sistema. Julho de 2022.

UBS Dr. Augusto Simpliciano Barbosa – Planalto

A UBS Dr. Augusto Simpliciano Barbosa – Planalto conta com quatro equipes de saúde da família (**equipes 10, 11, 13 e 40**) e duas equipes de saúde bucal. Os dados apresentados foram retirados do Sistema e-SUS/PEC, após o faturamento, visto a ausência de relatórios no sistema GIGA. O restante dos dados foi retirado do sistema local-GIGA sistema, no entanto, apresentava inconsistências nos relatórios existentes, as quais têm sido informadas à SMS, via ofício.

O panorama quantitativo da produção assistencial na UBS por médicos, enfermeiros e cirurgiões dentistas é apresentado segundo a divisão das equipes, metas de contato e produção realizada (**tabela 24, 25, 26 e 27**).

Tabela 24. Produção assistencial da **equipe 10** – julho de 2022

Indicador de Produção	Contrato de Gestão		Produção Realizada	
	Nº	%	Nº	%
Consulta Médico Generalista	345	100	817	237
Consulta Domiciliar	20	100	22	110
Consulta Enfermagem	118	100	173	147
Consulta Domiciliar enfermagem	67	100	114	170

Fonte Relatórios e-SUS/PEC e GIGA Sistema. Acesso em: 06/08/2022. Julho de 2022.

Tabela 25. Produção assistencial da **equipe 11** – julho de 2022

Indicador de Produção	Contrato de Gestão		Produção Realizada	
	Nº	%	Nº	%
Consulta Médico Generalista (PMM)	345	100	930	270
Consulta Domiciliar (PMM)	20	100	30	150
Consulta Enfermagem	118	100	221	187
Consulta Domiciliar enfermagem	67	100	19	28
Primeira consulta odontológica	32	100	103	322
Tratamento odontológico concluído	26	100	118	454

Fonte: Relatórios e-SUS/PEC e GIGA Sistema. Acesso em: 06/08/2022. Julho de 2022.

Tabela 26. Produção assistencial da **equipe 13** – julho de 2022**

Indicador de Produção	Contrato de Gestão		Produção Realizada	
	Nº	%	Nº	%

Consulta Médico Generalista (PMM)	345	100	491	142
Consulta Domiciliar (PMM)	20	100	26	130
Consulta Enfermagem	118	100	134	114
Consulta Domiciliar enfermagem	67	100	0	0
Primeira consulta odontológica	32	100	130	406
Tratamento odontológico concluído	26	100	88	338

Fonte: Relatórios e-SUS/PEC e GIGA Sistema. Acesso em: 06/08/2022. Julho de 2022.

Tabela 27. Produção assistencial da **equipe 40** – julho de 2022**

Indicador de Produção	Contrato de Gestão		Produção Realizada	
	Nº	%	Nº	%
Consulta Médico Generalista	345	100	704	204
Consulta Domiciliar	20	100	22	110
Consulta Enfermagem	118	100	144	122
Consulta Domiciliar enfermagem	67	100	109	163

Fonte: Relatórios e-SUS/PEC e GIGA Sistema. Acesso em: 06/08/2022. Julho de 2022.

UBS Raimunda de Souza Martinez (São Vicente)

A UBS Raimunda de Souza Martinez – São Vicente está com duas equipes de saúde da família (**equipes 14 e 15**) e uma equipe de saúde bucal. O panorama quantitativo da produção assistencial na UBS por médicos, enfermeiros e cirurgiões dentistas é apresentado segundo a divisão das equipes, metas de contato e produção realizada (**tabela 28 e 29**). Os dados apresentados foram retirados do Sistema e-SUS/PEC, após o faturamento, visto a ausência de relatórios no sistema GIGA. O restante dos dados foi retirado do sistema local-GIGA sistema, no entanto, apresentava inconsistências nos relatórios existentes, as quais têm sido informadas à SMS, via ofício.

Tabela 28. Produção assistencial da **equipe 14** – julho de 2022

Indicador de Produção	Contrato de Gestão		Produção Realizada	
	Nº	%	Nº	%
Consulta Médico Generalista	345	100	628	182
Consulta Domiciliar	20	100	2	10
Consulta Enfermagem	118	100	116	98
Consulta Domiciliar enfermagem	67	100	78	116
Primeira consulta odontológica	32	100	112	350
Tratamento odontológico concluído	26	100	70	269

Fonte: Relatórios e-SUS/PEC e GIGA. Acesso em: 06/08/2022. Julho de 2022.

Tabela 29. Produção assistencial da **equipe 15** – julho de 2022

Indicador de Produção	Contrato de Gestão		Produção Realizada	
	Nº	%	Nº	%
Consulta Médico Generalista (PMM)	345	100	334	97
Consulta Domiciliar (PMM)	20	100	36	180
Consulta Enfermagem	118	100	240	203
Consulta Domiciliar enfermagem	67	100	172	257

Fonte: Relatórios e-SUS/PEC e GIGA. Acesso em: 06/08/2022. Julho de 2022.

UBS Maria Tereza de Andrade – Maria Tereza

A UBS Maria Tereza de Andrade está com três equipes de saúde da família (**equipes 16, 17 e 18**) e duas equipes de saúde bucal. Os dados apresentados foram retirados do Sistema e-SUS/PEC, após o faturamento, visto a ausência de relatórios no sistema GIGA. O restante dos dados foi retirado do sistema local-GIGA sistema, no entanto, apresentava inconsistências nos relatórios existentes, as quais têm sido informadas à SMS, via ofício.

O panorama quantitativo da produção assistencial na UBS por médicos, enfermeiros e cirurgiões dentistas é apresentado segundo a divisão das equipes, metas de contato e produção realizada (**tabela 30, 31 e 32**).

 Tabela 30. Produção assistencial da **equipe 16** – julho de 2022

Indicador de Produção	Contrato de Gestão		Produção Realizada	
	Nº	%	Nº	%
Consulta Médico Generalista	345	100	608	176
Consulta Domiciliar	20	100	43	215
Consulta Enfermagem	118	100	185	157
Consulta Domiciliar enfermagem	67	100	84	125

Fonte: Relatórios e-SUS/PEC e GIGA. Acesso em: 06/08/2022. Julho de 2022.

 Tabela 31. Produção assistencial da **equipe 17** – julho de 2022

Indicador de Produção	Contrato de Gestão		Produção Realizada	
	Nº	%	Nº	%
Consulta Médico Generalista	345	100	782	227
Consulta Domiciliar	20	100	43	215
Consulta Enfermagem	118	100	197	167
Consulta Domiciliar enfermagem	67	100	0	0
Primeira consulta odontológica	32	100	53	166
Tratamento odontológico concluído	26	100	49	188

Fonte: Relatórios e-SUS/PEC e GIGA. Acesso em: 06/08/2022. Julho de 2022.

 Tabela 32. Produção assistencial da **equipe 18** – julho de 2022

Indicador de Produção	Contrato de Gestão		Produção Realizada	
	Nº	%	Nº	%

Consulta Médico Generalista	345	100	931	270
Consulta Domiciliar	20	100	27	135
Consulta Enfermagem	118	100	12*	10
Consulta Domiciliar enfermagem	67	100	0	0
Primeira consulta odontológica	32	100	57	178
Tratamento odontológico concluído	26	100	53	204

Fonte: Relatórios e-SUS/PEC e GIGA. Acesso em: 06/08/2022. Julho de 2022. *Férias em julho.

UBS Dr. Jecy Villela dos Reis – Morada dos Nobres

A UBS Dr. Jecy Villela dos Reis – Morada dos Nobres conta com três equipes de saúde da família (**equipes 20, 21 e 22**) e duas equipes de saúde bucal. Os dados apresentados foram retirados do Sistema e-SUS/PEC, após o faturamento, visto a ausência de relatórios no sistema GIGA. O restante dos dados foi retirado do sistema local-GIGA sistema, no entanto, apresentava inconsistências nos relatórios existentes, as quais têm sido informadas à SMS, via ofício.

Os dados apresentados foram retirados do Sistema e-SUS/PEC, após o faturamento, visto a ausência de relatórios e inconsistências nos existentes dentro do sistema GIGA. O panorama quantitativo da produção assistencial na UBS por médicos, enfermeiros e cirurgiões dentistas é apresentado segundo a divisão das equipes, metas de contato e produção realizada (**tabela 33, 34 e 35**).

Tabela 33. Produção assistencial da **equipe 20** – julho de 2022

Indicador de Produção	Contrato de Gestão		Produção Realizada	
	Nº	%	Nº	%
Consulta Médico Generalista (PMM)	345	100	242	70
Consulta Domiciliar (PMM)	20	100	13	35
Consulta Enfermagem	118	100	178	151

Consulta Domiciliar enfermagem	67	100	0	0
Primeira consulta odontológica	32	100	109	341
Tratamento odontológico concluído	26	100	101	388

Fonte: Relatórios e-SUS/PEC e GIGA. Acesso em: 06/08/2022. Julho de 2022.

Tabela 34. Produção assistencial da **equipe 21** – julho de 2022

Indicador de Produção	Contrato de Gestão		Produção Realizada	
	Nº	%	Nº	%
Consulta Médico Generalista	345	100	601	174
Consulta Domiciliar	20	100	62	310
Consulta Enfermagem	118	100	123	104
Consulta Domiciliar enfermagem	67	100	27	40
Primeira consulta odontológica	32	100	124	388
Tratamento odontológico concluído	26	100	79	304

Fonte: Relatórios e-SUS/PEC e GIGA. Acesso em: 06/08/2022. Julho de 2022.

Tabela 35. Produção assistencial da **equipe 22** – julho de 2022

Indicador de Produção	Contrato de Gestão		Produção Realizada	
	Nº	%	Nº	%
Consulta Médico Generalista	345	100	797	231
Consulta Domiciliar	20	100	57	285
Consulta Enfermagem	118	100	106	90
Consulta Domiciliar enfermagem	67	100	0	0

Fonte: Relatórios e-SUS/PEC e GIGA. Acesso em: 06/08/2022. Julho de 2022.

A UBS Farmacêutico Antônio Saraiva – Iporã conta com duas equipes de saúde da família (**equipes 38 e 39**) e uma equipe de saúde bucal. Os dados apresentados foram retirados do Sistema e-SUS/PEC, após o faturamento, visto a ausência de relatórios no sistema GIGA. O restante dos dados foi retirado do sistema local-GIGA sistema, no entanto, apresentava inconsistências nos relatórios existentes, as quais têm sido informadas à SMS, via ofício.

O panorama quantitativo da produção assistencial na UBS por médicos, enfermeiros e cirurgiões dentistas é apresentado segundo a divisão das equipes, metas de contato e produção realizada (**tabela 36 e 37**).

Tabela 36. Produção assistencial da **equipe 38** – julho de 2022

Indicador de Produção	Contrato de Gestão		Produção Realizada	
	Nº	%	Nº	%
Consulta Médico Generalista	345	100	549	159
Consulta Domiciliar	20	100	36	180
Consulta Enfermagem	118	100	162	137
Consulta Domiciliar enfermagem	67	100	121	181
Primeira consulta odontológica	32	100	71	222
Tratamento odontológico concluído	26	100	79	304

Fonte: Relatórios e-SUS/PEC e GIGA. Acesso em: 06/08/2022. Julho de 2022.

Tabela 37. Produção assistencial da **equipe 39** – julho de 2022

Indicador de Produção	Contrato de Gestão		Produção Realizada	
	Nº	%	Nº	%
Consulta Médico Generalista	345	100	569	165
Consulta Domiciliar	20	100	29	145
Consulta Enfermagem	118	100	148	125
Consulta Domiciliar enfermagem	67	100	76	113

Fonte: Relatórios e-SUS/PEC e GIGA. Acesso em: 06/08/2022. Julho de 2022.

UBS Marco Aurélio Pereira – Centro

A UBS Marco Aurélio Pereira - Centro conta com duas equipes de saúde da família (**equipes 45 e 56**) e uma equipe de saúde bucal. O panorama quantitativo da produção assistencial na UBS por médicos, enfermeiros e cirurgiões dentistas é apresentado segundo a divisão das equipes, metas de contato e produção realizada (**tabela 38 e 39**).

Os dados apresentados foram retirados do Sistema e-SUS/PEC, após o faturamento, visto a ausência de relatórios no sistema GIGA. O restante dos dados foi retirado do sistema local-GIGA sistema, no entanto, apresentava inconsistências nos relatórios existentes, as quais têm sido informadas à SMS, via ofício.

Tabela 38. Produção assistencial da **equipe 45**– julho de 2022

Indicador de Produção	Contrato de Gestão		Produção Realizada	
	Nº	%	Nº	%
Consulta Médico Generalista	345	100	677	196
Consulta Domiciliar	20	100	26	130
Consulta Enfermagem	118	100	107	91
Consulta Domiciliar enfermagem	67	100	6	9
Primeira consulta odontológica	32	100	102	319
Tratamento odontológico concluído	26	100	57	219

Fonte: Relatórios e-SUS/PEC e GIGA. Acesso em: 06/08/2022. Julho de 2022.

Tabela 39. Produção assistencial da **equipe 56** – julho de 2022

Indicador de Produção	Contrato de Gestão		Produção Realizada	
	Nº	%	Nº	%
Consulta Médico Generalista	345	100	529	153

Consulta Domiciliar	20	100	29	145
Consulta Enfermagem	118	100	109	92
Consulta Domiciliar enfermagem	67	100	6	61

Fonte: Relatórios e-SUS/PEC e GIGA. Acesso em: 06/08/2022. Julho de 2022.

UBS Dr. Wanderley Vuollo – TV

A UBS Dr. Wanderley Vuollo - TV está com três equipes de saúde da família (**equipes 5, 6 e 7**) e duas equipes de saúde bucal. O panorama quantitativo da produção assistencial na UBS por médicos, enfermeiros e cirurgiões dentistas é apresentado segundo a divisão das equipes, metas de contato e produção realizada (**tabela 40, 41 e 42**).

Os dados apresentados foram retirados do Sistema e-SUS/PEC, após o faturamento, visto a ausência de relatórios no sistema GIGA. O restante dos dados foi retirado do sistema local-GIGA sistema, no entanto, apresentava inconsistências nos relatórios existentes, as quais têm sido informadas à SMS, via ofício.

Tabela 40. Produção assistencial da **equipe 05** – julho de 2022

Indicador de Produção	Contrato de Gestão		Produção Realizada	
	Nº	%	Nº	%
Consulta Médico Generalista (PMM)	345	100	287	83
Consulta Domiciliar (PMM)	20	100	34	170
Consulta Enfermagem	118	100	409	347
Consulta Domiciliar enfermagem	67	100	93	139
Primeira consulta odontológica	32	100	80	250
Tratamento odontológico concluído	26	100	90	346

Fonte: Relatórios e-SUS/PEC e GIGA. Acesso em: 06/08/2022. Julho de 2022.

Tabela 41. Produção assistencial da **equipe 06** – julho de 2022

Indicador de Produção	Contrato de Gestão		Produção Realizada	
	Nº	%	Nº	%
Consulta Médico Generalista	345	100	512	148
Consulta Domiciliar	20	100	30	150
Consulta Enfermagem	118	100	186	158
Consulta Domiciliar enfermagem	67	100	77	115
Primeira consulta odontológica	32	100	94	294
Tratamento odontológico concluído	26	100	63	242

Fonte: Relatórios e-SUS/PEC e GIGA. Acesso em: 06/08/2022. Julho de 2022.

Tabela 42. Produção assistencial da **equipe 07** – julho de 2022

Indicador de Produção	Contrato de Gestão		Produção Realizada	
	Nº	%	Nº	%
Consulta Médico Generalista	345	100	637	158
Consulta Domiciliar	20	100	15	75
Consulta Enfermagem	118	100	206	175
Consulta Domiciliar enfermagem	67	100	67	100

Fonte: Relatórios e-SUS/PEC e GIGA. Acesso em: 06/08/2022. Julho de 2022.

UBS Walter Divino da Costa – Pedro Perri

A Walter Divino da Costa – Pedro Perri conta com três equipes de saúde da família (**equipes 19, 23 e 24**), uma equipe de atenção primária e uma equipe de saúde bucal. Os dados apresentados foram retirados do Sistema e-SUS/PEC, após o faturamento, visto a ausência de relatórios no sistema GIGA. O restante dos dados foi retirado do sistema local-GIGA sistema, no entanto, apresentava inconsistências nos relatórios existentes, as quais têm sido informadas à SMS, via ofício.

O panorama quantitativo da produção assistencial na UBS por médicos, enfermeiros e cirurgiões dentistas é apresentado segundo a divisão das equipes, metas de contato e produção realizada (**tabela 43, 44, 45 e 46**).

Tabela 43. Produção assistencial da **equipe 19** – julho de 2022

Indicador de Produção	Contrato de Gestão		Produção Realizada	
	Nº	%	Nº	%
Consulta Médico Generalista (PMM)	345	100	841	244
Consulta Domiciliar (PMM)	20	100	37	185
Consulta Enfermagem	118	100	105	89
Consulta Domiciliar enfermagem	67	100	72	107

Fonte: Relatórios e-SUS/PEC e GIGA. Acesso em: 06/08/2022. Julho de 2022.

Tabela 44. Produção assistencial da **equipe 23** – julho de 2022

Indicador de Produção	Contrato de Gestão		Produção Realizada	
	Nº	%	Nº	%
Consulta Médico Generalista (PMM)	345	100	380	110
Consulta Domiciliar (PMM)	20	100	34	170
Consulta Enfermagem	118	100	380	322
Consulta Domiciliar enfermagem	67	100	2	65

Fonte: Relatórios e-SUS/PEC e GIGA. Acesso em: 06/08/2022. Julho de 2022.

Tabela 45. Produção assistencial da **equipe 24** – julho de 2022

Indicador de Produção	Contrato de Gestão		Produção Realizada	
	Nº	%	Nº	%
Consulta Médico Generalista	345	100	1400	406
Consulta Domiciliar	20	100	39	195

Consulta Enfermagem	118	100	115	97
Consulta Domiciliar enfermagem	67	100	44	66
Primeira consulta odontológica	32	100	117	366
Tratamento odontológico concluído	26	100	78	300

Fonte: Relatórios e-SUS/PEC e GIGA. Acesso em: 04/08/2022. Julho de 2022.

Tabela 46. Produção assistencial da **EAP** – julho de 2022**

Indicador de Produção	Produção Realizada
	Nº
Consulta Médica	1384
Consulta Enfermagem	195
Primeira consulta odontológica	38
Tratamento odontológico concluído	38

Fonte: Relatórios e-SUS/PEC e GIGA. Acesso em: 06/08/2022. Julho de 2022.

UBS Dr. Alfredo Dantas de Souza – Umuarama

A UBS Dr. Alfredo Dantas de Souza - Umuarama conta com quatro equipes de saúde da família (**equipes 29, 31, 32 e 47**) e duas equipes de saúde bucal. Os dados apresentados foram retirados do Sistema e-SUS/PEC, após o faturamento, visto a ausência de relatórios no sistema GIGA. O restante dos dados foi retirado do sistema local-GIGA sistema, no entanto, apresentava inconsistências nos relatórios existentes, as quais têm sido informadas à SMS, via ofício.

O panorama quantitativo da produção assistencial na UBS por médicos, enfermeiros e cirurgiões dentistas é apresentado segundo a divisão das equipes, metas de contato e produção realizada (**tabela 47, 48, 49 e 50**).

Tabela 47. Produção assistencial da **equipe 29** – julho de 2022

Indicador de Produção	Contrato de Gestão	Produção Realizada
-----------------------	--------------------	--------------------

	Nº	%	Nº	%
Consulta Médico Generalista	345	100	542	157
Consulta Domiciliar	20	100	39	195
Consulta Enfermagem	118	100	1	1
Consulta Domiciliar enfermagem	67	100	0	0

Fonte: Relatórios e-SUS/PEC e GIGA. Acesso em: 06/08/2022. Julho de 2022.

Tabela 48. Produção assistencial da **equipe 31** – julho de 2022

Indicador de Produção	Contrato de Gestão		Produção Realizada	
	Nº	%	Nº	%
Consulta Médico Generalista (PMM)	345	100	1392	403
Consulta Domiciliar (PMM)	20	100	52	260
Consulta Enfermagem	118	100	116	98
Consulta Domiciliar enfermagem	67	100	4	6
Primeira consulta odontológica	32	100	91	284
Tratamento odontológico concluído	26	100	65	250

Fonte: Relatórios e-SUS/PEC e GIGA. Acesso em: 06/08/2022. Julho de 2022.

Tabela 49. Produção assistencial da **equipe 32** – julho de 2022

Indicador de Produção	Contrato de Gestão		Produção Realizada	
	Nº	%	Nº	%
Consulta Médico Generalista	345	100	555	161
Consulta Domiciliar	20	100	23	115
Consulta Enfermagem	118	100	123	104
Consulta Domiciliar enfermagem	67	100	72	107
Primeira consulta odontológica	32	100	55	172

Tratamento odontológico concluído	26	100	54	208
-----------------------------------	----	-----	----	-----

Fonte: Relatórios e-SUS/PEC e GIGA. Acesso em: 06/08/2022. Julho de 2022.

Tabela 50. Produção assistencial da **equipe 47**– julho de 2022

Indicador de Produção	Contrato de Gestão		Produção Realizada	
	Nº	%	Nº	%
Consulta Médico Generalista (PMM)	345	100	0	0
Consulta Domiciliar (PMM)	20	100	0	0
Consulta Enfermagem	118	100	126	107
Consulta Domiciliar enfermagem	67	100	10	15

Fonte: Relatórios e-SUS/PEC e GIGA. Acesso em: 06/08/2022. Julho de 2022.

Além dos quatro médicos vinculados às equipes de ESF citados a seguir, um médico, contratado pela O.S.S., atua no período noturno na unidade com horário estendido até as 22hs. Este profissional realizou 1222 consultas médicas.

UBS Dr. Jorge Maluly Netto – Umuarama II

A UBS Dr. Jorge Maluly Netto – Umuarama II, conta com três equipes de saúde da família (**equipes 59, 30 e 33**); as quais foram transferidas da UBS Dr. Alfredo Dantas de Souza – Umuarama e uma equipes de saúde bucal.

Os dados apresentados foram retirados do Sistema e-SUS/PEC, após o faturamento, visto a ausência de relatórios no sistema GIGA. O restante dos dados foi retirado do sistema local-GIGA sistema, no entanto, apresentava inconsistências nos relatórios existentes, as quais têm sido informadas à SMS, via ofício.

O panorama quantitativo da produção assistencial na UBS por médicos e enfermeiros é apresentado segundo a divisão das equipes, metas de contato e produção realizada (**tabela 51, 52 e 53**).

Tabela 51. Produção assistencial da **equipe 30**– julho de 2022

Indicador de Produção	Contrato de Gestão		Produção Realizada	
	Nº	%	Nº	%

	Nº	%	Nº	%
Consulta Médico Generalista	345	100	242	70
Consulta Domiciliar	20	100	4	20
Consulta Enfermagem	118	100	144	122
Consulta Domiciliar enfermagem	67	100	107	160

Fonte: Relatórios e-SUS/PEC e GIGA. Acesso em: 06/08/2022. Julho de 2022.

Tabela 52. Produção assistencial da **equipe 33**– julho de 2022

Indicador de Produção	Contrato de Gestão		Produção Realizada	
	Nº	%	Nº	%
Consulta Médico Generalista (PMM)	345	100	755	219
Consulta Domiciliar (PMM)	20	100	13	65
Consulta Enfermagem*	118	100	90	76
Consulta Domiciliar enfermagem	67	100	6	9
Primeira consulta odontológica	32	100	76	238
Tratamento odontológico concluído	26	100	69	265

Fonte: Relatórios e-SUS/PEC e GIGA. Acesso em: 06/08/2022. Julho de 2022.

Tabela 53. Produção assistencial da **equipe 59** – julho de 2022

Indicador de Produção	Contrato de Gestão		Produção Realizada	
	Nº	%	Nº	%
Consulta Médico Generalista	345	100	695	201
Consulta Domiciliar	20	100	41	205
Consulta Enfermagem	118	100	153	130
Consulta Domiciliar enfermagem	67	100	115	172

Fonte: Relatórios e-SUS/PEC e GIGA. Acesso em: 06/08/2022. Julho de 2022.

UBS Nelson Gaspar Dip– Alvorada

A Nelson Gaspar Dip - Alvorada está com duas equipes de saúde da família (**equipes 34 e 35**) e uma equipe de saúde bucal. Os dados apresentados foram retirados do Sistema e-SUS/PEC, após o faturamento, visto a ausência de relatórios no sistema GIGA. O restante dos dados foi retirado do sistema local-GIGA sistema, no entanto, apresentava inconsistências nos relatórios existentes, as quais têm sido informadas à SMS, via ofício.

O panorama quantitativo da produção assistencial na UBS por médicos, enfermeiros e cirurgiões dentistas é apresentado segundo a divisão das equipes, metas de contato e produção realizada (**tabela 54 e 55**).

Tabela 54. Produção assistencial da **equipe 34** – julho de 2022

Indicador de Produção	Contrato de Gestão		Produção Realizada	
	Nº	%	Nº	%
Consulta Médico Generalista (PMM)	345	100	321	93
Consulta Domiciliar (PMM)	20	100	12	60
Consulta Enfermagem	118	100	118	100
Consulta Domiciliar enfermagem	67	100	54	81

Fonte: Relatórios e-SUS/PEC e GIGA. Acesso em: 04/08/2022. Julho de 2022.

Tabela 55. Produção assistencial da **equipe 35**– julho de 2022

Indicador de Produção	Contrato de Gestão		Produção Realizada	
	Nº	%	Nº	%
Consulta Médico Generalista	345	100	576	167
Consulta Domiciliar	20	100	45	225
Consulta Enfermagem	118	100	95	81
Consulta Domiciliar enfermagem	67	100	0	0

Primeira consulta odontológica	32	100	161	503
Tratamento odontológico concluído	26	100	95	365

Fonte: Relatórios e-SUS/PEC e GIGA. Acesso em: 06/08/2022. Julho de 2022.

UBS Dr. Ghazy Osman Barakat – Dona Amélia

A UBS Dona Amélia conta com três equipes de saúde da família (**equipes 53, 54 e 55**) e duas equipes de saúde bucal. Os dados apresentados foram retirados do Sistema e-SUS/PEC, após o faturamento, visto a ausência de relatórios no sistema GIGA. O restante dos dados foi retirado do sistema local-GIGA sistema, no entanto, apresentava inconsistências nos relatórios existentes, as quais têm sido informadas à SMS, via ofício.

O panorama quantitativo da produção assistencial na UBS por médicos, enfermeiros e cirurgiões dentistas é apresentado segundo a divisão das equipes, metas de contato e produção realizada (**tabela 56, 57 e 58**).

Tabela 56. Produção assistencial da **equipe 53** – julho de 2022

Indicador de Produção	Contrato de Gestão		Produção Realizada	
	Nº	%	Nº	%
Consulta Médico Generalista (PMM)	345	100	505	146
Consulta Domiciliar (PMM)	20	100	42	210
Consulta Enfermagem	118	100	2	2
Consulta Domiciliar enfermagem	67	100	67	0

Fonte: Relatórios e-SUS/PEC e GIGA. Acesso em: 06/08/2022. Julho de 2022.

Tabela 57. Produção assistencial da **equipe 54**– julho de 2022

Indicador de Produção	Contrato de Gestão		Produção Realizada	
	Nº	%	Nº	%
Consulta Médico Generalista	345	100	485	141

Consulta Domiciliar	20	100	44	220
Consulta Enfermagem	118	100	164	139
Consulta Domiciliar enfermagem	67	100	115	172
Primeira consulta odontológica	32	100	76	238
Tratamento odontológico concluído	26	100	62	238

Fonte: Relatórios e-SUS/PEC e GIGA. Acesso em: 06/08/2022. Julho de 2022.

Tabela 58. Produção assistencial da **equipe 55**– julho de 2022

Indicador de Produção	Contrato de Gestão		Produção Realizada	
	Nº	%	Nº	%
Consulta Médico Generalista (PMM)	345	100	288	83
Consulta Domiciliar (PMM)	20	100	56	280
Consulta Enfermagem	118	100	139	118
Consulta Domiciliar enfermagem	67	100	80	119
Primeira consulta odontológica	32	100	70	219
Tratamento odontológico concluído	26	100	60	231

Fonte: Relatórios e-SUS/PEC e GIGA. Acesso em: 06/08/2022. Julho de 2022.

UBS Dr. José Roberto Turrini – Turrini

A UBS Dr. José Roberto Turrini está com duas equipes de saúde da família (**equipes 02 e 03**) e duas equipes de saúde bucal. Os dados apresentados foram retirados do Sistema e-SUS/PEC, após o faturamento, visto a ausência de relatórios no sistema GIGA. O restante dos dados foi retirado do sistema local-GIGA sistema, no entanto, apresentava inconsistências nos relatórios existentes, as quais têm sido informadas à SMS, via ofício.

O panorama quantitativo da produção assistencial na UBS por médicos, enfermeiros e cirurgiões dentistas é apresentado segundo a divisão das equipes, metas de contato e produção realizada (**tabela 58 e 59**).

Tabela 58. Produção assistencial da **equipe 02**– julho de 2022

Indicador de Produção	Contrato de Gestão		Produção Realizada	
	Nº	%	Nº	%
Consulta Médico Generalista (PMM)	345	100	583	169
Consulta Domiciliar (PMM)	20	100	41	205
Consulta Enfermagem	118	100	90	76
Consulta Domiciliar enfermagem	67	100	69	103
Primeira consulta odontológica	32	100	75	234
Tratamento odontológico concluído	26	100	67	258

Fonte: Relatórios e-SUS/PEC e GIGA. Julho de 2022.

Tabela 59. Produção assistencial da **equipe 03** – julho de 2022

Indicador de Produção	Contrato de Gestão		Produção Realizada	
	Nº	%	Nº	%
Consulta Médico Generalista	345	100	598	173
Consulta Domiciliar	20	100	56	280
Consulta Enfermagem	118	100	5*	4
Consulta Domiciliar enfermagem	67	100	6	9
Primeira consulta odontológica	32	100	103	322
Tratamento odontológico concluído	26	100	75	288

Fonte: Relatórios e-SUS/PEC e GIGA. Julho de 2022. *Férias em julho

UBS Sidney Cinti Prefeitão – Águas Claras

A UBS Sidney Cinti Prefeitão conta com duas equipes de saúde da família (**equipe 04 e 49**) com uma equipe de saúde bucal. Os dados apresentados foram retirados do Sistema e-SUS/PEC, após o faturamento, visto a ausência de relatórios no sistema GIGA. O restante dos dados foi retirado do sistema local-

GIGA sistema, no entanto, apresentava inconsistências nos relatórios existentes, as quais têm sido informadas à SMS, via ofício.

O panorama quantitativo da produção assistencial na UBS por médicos, enfermeiros e cirurgiões dentistas é apresentado segundo a divisão das equipes, metas de contato e produção realizada (**tabela 60 e 61**).

Tabela 60. Produção assistencial da **equipe 49**– julho de 2022

Indicador de Produção	Contrato de Gestão		Produção Realizada	
	Nº	%	Nº	%
Consulta Médico Generalista	345	100	390	113
Consulta Domiciliar	20	100	31	155
Consulta Enfermagem	118	100	158	134
Consulta Domiciliar enfermagem	67	100	114	170
Primeira consulta odontológica	32	100	84	263
Tratamento odontológico concluído	26	100	82	315

Fonte: Relatórios e-SUS/PEC e GIGA. Acesso em: 06/08/2022. Julho de 2022.

Tabela 61. Produção assistencial da **equipe 04** – julho de 2022

Indicador de Produção	Contrato de Gestão		Produção Realizada	
	Nº	%	Nº	%
Consulta Médico Generalista	345	100	784	227
Consulta Domiciliar	20	100	50	250
Consulta Enfermagem	118	100	150	127
Consulta Domiciliar enfermagem	67	100	1	1

Fonte: Relatórios e-SUS/PEC e GIGA. Acesso em: 06/08/2022. Julho de 2022.

UBS Irma Dulce – Taveira

A UBS Irma Dulce - Taveira está com uma equipe de saúde da família (**equipe 52**) com uma equipe de saúde bucal. Os dados apresentados foram retirados do Sistema e-SUS/PEC, após o faturamento, visto a ausência de relatórios no sistema GIGA. O restante dos dados foi retirado do sistema local-GIGA sistema, no entanto, apresentava inconsistências nos relatórios existentes, as quais têm sido informadas à SMS, via ofício.

O panorama quantitativo da produção assistencial na UBS por médicos, enfermeiros e cirurgiões dentistas é apresentado segundo a divisão das equipes, metas de contato e produção realizada (**tabela 62**).

Tabela 62. Produção assistencial da **equipe 52**– julho de 2022

Indicador de Produção	Contrato de Gestão		Produção Realizada	
	Nº	%	Nº	%
Consulta Médico Generalista (PMM)	345	100	331	96
Consulta Domiciliar (PMM)	20	100	0	0
Consulta Enfermagem	118	100	1	1
Consulta Domiciliar enfermagem	67	100	0	0
Primeira consulta odontológica	32	100	99	309
Tratamento odontológico concluído	26	100	55	212

Fonte: Relatórios e-SUS/PEC e GIGA. Acesso em: 06/08/2022. Julho de 2022.

Além do médico vinculado à equipe de ESF citados a seguir, um médico, contratado pela O.S.S., atua na unidade. Este profissional realizou 393 consultas médicas.

UBS José Pereira da Silva Filho – Jacutinga

A unidade conta com uma equipe de saúde da família (**equipe 51**) e que uma equipe de saúde bucal que atende UBS Jacutinga e UAMO Prata e outra equipe saúde bucal atende a UAMO Água Limpa (Ambas cedida pela PMA). A sanitarista não possui acesso ao sistema GIGA das unidades Jacutinga e Prata, portanto a produção é retirada do sistema E-SUS, no entanto devido a inconsistência de programação do sistema local não houve exportação da

produção para o E-SUS dessas unidades. A partir disso a produção foi informada pela enfermeira referente a produção da médica e da enfermagem relacionada a consultas, como o presente sistema não tem relatório referente a produção domiciliar essa produção não será informada referente a Prata e Jacutinga, somente a enfermeira da Água Limpa.

O panorama quantitativo da produção assistencial na UBS por médicos, enfermeiros é apresentado segundo a divisão das equipes, metas de contato e produção realizada (**tabela 63**).

Tabela 63. Produção assistencial da **equipe 51**– julho de 2022

Indicador de Produção	Contrato de Gestão		Produção Realizada	
	Nº	%	Nº	%
Consulta Médico Generalista (PMM)	345	100	403	116%
Consulta Domiciliar (PMM)	20	100	-	-
Consulta Enfermagem	118	100	115	97%
Consulta Domiciliar enfermagem	67	100	32	48%

Fonte: e-SUS, GIGA e profissional da unidade. Acesso em: 06/08/2022. Julho de 2022.

8. Produção Mensal por Núcleo Ampliado de Saúde da Família

Os Núcleos Ampliados de Saúde da Família e Atenção Básica realizaram 136 reuniões de matriciamento e 26 projetos terapêuticos singulares com suas produções especificadas por equipe, nas **tabelas 64 e 65**.

As produções de matriciamento e projetos terapêuticos corresponderam a 680% e 130% das metas previstas, respectivamente.

Tabela 64. Reuniões de matriciamento do NASF – julho de 2022

Matriciamento	Contrato de Gestão		Produção Realizada	
	Nº	%	Nº	%
NASF 1	5	100	15	300
NASF 2	5	100	44	880

NASF 3	5	100	26	520
NASF 4	5	100	31	620

Fonte: Sistema GIGA. Fichas de procedimentos/Atividade coletiva analisados um por um na aba de Atividade Coletiva. Julho de 2022

Tabela 65. Número de Projeto Terapêutico Singular do NASF – julho de 2022

Projeto Terapêutico Singular	Contrato de Gestão		Produção Realizada	
	Nº	%	Nº	%
NASF 1	5	100	5	100
NASF 2	5	100	5	100
NASF 3	5	100	5	100
NASF 4	5	100	5	100

Fonte: Sistema GIGA. Fichas de procedimentos/Atividade coletiva analisados um por um na aba de atividades coletivas. Julho de 2022.

09. Qualidade da informação e demais atendimentos

O contrato de gestão da Atenção Básica entre a OSS e a SMSA estabelece algumas metas relacionadas a qualidade da informação e demais atendimentos a serem cumpridas mensalmente. A seguir segue as tabelas que contêm as informações referente a esses indicadores e o resultado do cumprimento.

Tabela 66. Indicadores relacionados a qualidade da informação

Atividade	Meta	Recebidos	Respondidos no prazo	%
Pontualidade na entrega dos relatórios mensais de prestação de contas assistenciais e financeiros, nas demandas de informação solicitadas pela SMS	95% (verificação trimestral)	114	70	61%

Tabela 67. Indicadores relacionados a qualidade da informação

Atividade	Meta	Respondidos no prazo	%
-----------	------	----------------------	---

Atualização de cadastro no Sistema de informações CNES	100% (verificação trimestral)	As atualizações de cadastros são enviadas periodicamente conforme ofícios anexados no item 10	100%
Atualização e capacitação para desenvolvimento das atribuições dos profissionais de equipe e protocolos/projetos a serem implantados conforme Plano Anual	90% (verificação trimestral)	Os projetos são desenvolvidos conforme agenda previamente elaborada e cumpridas mensalmente. Maiores informações em relatório de Educação Permanente	100%

Tabela 68. Indicadores relacionados aos demais atendimentos

Atividade	Meta	Realizados	%
Razão de exames de mamografia em mulheres de 50 a 69 anos na população residente em determinado local e a população da mesma faixa etária	100% (verificação trimestral) Meta total: 942	544 Fonte: DataSUS	58%
Atendimento pela ESB da Saúde da Família de crianças de 0 a 2 anos conforme preconizado pela rede Cegonha	100% (verificação trimestral) Meta total: 381	637 Fonte: E-SUS	146%

10. SISPACTO

Tabela 67. Indicadores relacionados ao SISPACTO

Atividade	Meta	Ocorrência	%
Taxa de mortalidade Infantil (SISPACTP, 2019)	100% (verificação trimestral) Meta: 13%	Dados não disponibilizados pela Vigilância Epidemiológica até o término desse relatório	
Taxa de mortalidade prematura pelo conjunto das 04 doenças crônicas não transmissíveis	100% (verificação trimestral) Meta: 25 óbitos	Dados não disponibilizados pela Vigilância Epidemiológica até o término desse relatório	

(Ap. respiratório, circulatório, DM e Oncologia)		
--	--	--

11. Ouvidoria

Tabela 69. Quantidade de ouvidorias que foram tiveram até a data estipulada para a resposta

Atividade	Meta	Recebidos	Respondidos	Respondidos dentro do prazo	%
Ouvidoria respondidas dentro do prazo	100%	44	44	16	36%

12. 14º termo aditivo

Com base no 14º termo aditivo, que disponibilizou a contratação de cinco médicos, os quais foram distribuídos para atendimento médico nas UBS. Segue o demonstrativo do total de consultas realizadas por esses profissionais.

Tabela 05. Produção assistencial – junho de 2022

Produção	Consultas médicas	Consultas domiciliares
1 Médico vinculado a equipe 08 na UBS São José	792	9
1 Médico vinculado a equipe 18 na UBS Maria Tereza	931	27
1 Médico vinculado a equipe 38 na UBS Iporã	549	36
1 Médico – Apoio nas UBS	380	Não aplica
1 Médico – Apoio nas UBS	127	Não aplica

Os dados foram retirados do sistema GIGA a partir da quantidade de prontuários de atendimento, pois os relatórios apresentavam inconsistências.

No Centro Aristides Trancoso são coletas de material biológico com finalidade diagnóstica. O teste de antígeno e o RT-PCR são coletados desde o primeiro dia de sintoma até o sétimo dia. Com isso, o paciente que está nessa

janela diagnóstica ao chegar na unidade com suspeita de síndrome respiratória é realizado o teste de antígeno. No entanto, se o teste tiver resultado negativo é realizado a coleta de material para RT-PCR e encaminhado ao laboratório. Ainda é realizado o teste rápido IgG/IgM, a coleta é preconizada para ser coletado a partir do 14º dia de infecção.

São realizadas coletadas para teste rápido IgG/IgM para detecção de soropositividade para dengue.

Tabela 02. Produção assistencial – julho de 2022

Produção	Total
Teste de antígeno	1.871
Coleta Swab para PCR	101
Teste Rápido IgM/IgG - COVID	0
Teste Rápido IgM/IgG - Dengue	2
Teste antígeno NS1 – Dengue	0

Fontes: e-SUS/PEC

13. Atualização de cadastro no Sistema de Informação CNES

A atualização de cadastros dos profissionais de saúde da Atenção Básica no sistema de informação CNES (Cadastro Nacional de Estabelecimentos de Saúde) também deve ser avaliada mensalmente. As cópias dos protocolos **estão a seguir e foram entregues com 100% de pontualidade.**



Declarações de Utilidade Pública:
MUNICIPAL: Lei nº 961 de 28/08/68 | ESTADUAL: Lei nº 10314 de 13/09/77
FEDERAL: Decreto de 17/09/92 – Proc. MJ nº 14554/90-441

CÓPIA

Araçatuba, 21 de julho de 2022.

Ofício nº 1009/2022 SUPMG - O.S. Mahatma Gandhi

À

Ilma. Sra. Diretora do Departamento de Assistência Básica – DAB

Referente: Alterações CNES

Prezada Senhora,

Vimos respeitosamente à presença de V. Sa., informar as alterações abaixo:

UBS SÃO JOSÉ

Excluir: Aux Administrativo – Janaina Nascimento Correa ✓

Incluir: Aux Administrativo – Douglas Candido Bisco ✓

Excluir: Aux Administrativo – Anderson Kenji Aibara Okamoto ✓

UBS MORADA DOS NOBRES

Excluir: Aux Administrativo – Claudia Cristina Santiago Carvalho ✓

Excluir: Aux Administrativo – Fabiana Maria Aparecida Longhi da Cruz ✓

RECEBIDO EM
DAB/DAB
21/07/22
Diretora de Assistência
Básica
RG: 42.07.07.07

Na oportunidade renovamos votos de estima e consideração.

Atenciosamente,


Léa Lofego Garcia
Diretora Técnica

Léa Lofego Garcia
Diretora Técnica
RG: 33.513.407-5
Associação Mahatma Gandhi



Declarações de Utilidade Pública:
MUNICIPAL: Lei nº 961 de 28/08/68 | ESTADUAL: Lei nº 10314 de 13/09/77
FEDERAL: Decreto de 17/09/92 – Proc. MI nº 14554/90-441

CÓPIA

Araçatuba, 22 de julho de 2022.

Ofício nº 1016/2022 SUPMG - O.S. Mahatma Gandhi

À

Ilma. Sra. Diretora do Departamento de Assistência Básica – DAB

Referente: Alterações CNES

Prezada Senhora,

Vimos respeitosamente à presença de V. Sa., informar as alterações abaixo:

UBS PLANALTO

Excluir: Aux Enfermagem – Daniele da Silva Gibeli Miguel ✓

UBS UMUARAMA II

Excluir: Aux Enfermagem – Fabiana Aparecida Valeriano Rodrigues ✓

UBS UMUARAMA

Excluir: Aux Administrativo – Elaine Amelia Gomes da Rocha ✓

Na oportunidade renovamos votos de estima e consideração.

Atenciosamente,

Lea Lofego Garcia
Lea Lofego Garcia
Diretora Técnica

Lea Lofego Garcia
Lea Lofego Garcia
Diretora Técnica
RG: 33.513.407-5
Associação Mahatma Gandhi

RECEBIDO EM
SMS / DAB
20/07/22
17m00



Declarações de Utilidade Pública:
MUNICIPAL: Lei nº 961 de 28/08/68 | ESTADUAL: Lei nº 10314 de 13/09/77
FEDERAL: Decreto de 17/09/92 – Proc. MJ nº 14554/90-441

CÓPIA

Araçatuba, 25 de julho de 2022.

Ofício nº 1027/2022 SUPMG - O.S. Mahatma Gandhi

À

Ilma. Sra. Diretora do Departamento de Assistência Básica – DAB

Referente: Alterações CNES

Prezada Senhora,

Vimos respeitosamente à presença de V. Sa., informar as alterações abaixo:

CENTRO DE SAUDE DE ARAÇATUBA

Alterar: Aux Enfermagem - Silvia Aparecida dos Santos Simioni para **UBS MORADA DOS NOBRES**

Excluir: Aux Administrativo – Karen Marcia Mendes Menezes

UBS MORADA DOS NOBRES

Excluir: Aux Enfermagem – Bruno Henrique Borge

Excluir: Aux Enfermagem – Rafaela Vieira Rodrigues Alexandrino

Incluir: Aux Enfermagem Equipe 20 - Silvia Aparecida dos Santos Simioni

Incluir: Aux Administrativo – Cristiane Rocha de Oliveira

UBS TV

Excluir: Enfermeira – Rafaela Izidoro Costa

Excluir: Enfermeira – Eduarda Gemeniano Cotrim

Alterar: Aux Enfermagem – Maria de Jesus Ferreira Bono para **UBS ÁGUAS CLARAS**

RECEBIDO EM
SMS/DAB

26/07/22

[Handwritten signature]



Declarações de Utilidade Pública:
MUNICIPAL: Lei nº 961 de 28/08/68 | ESTADUAL: Lei nº 10314 de 13/09/77
FEDERAL: Decreto de 17/09/92 – Proc. MJ nº 14554/90-441

UBS ÁGUAS CLARAS

Incluir: Aux Enfermagem Equipe 04 – Maria de Jesus Ferreira Bono

UBS UMUARAMA II

Excluir: Aux Administrativo – Jessica Santos Cinti Leite

Excluir: Aux Enfermagem – Rogerio Cruz de Sousa

UBS SÃO JOSÉ

Excluir: Aux Administrativo – Donizete Almeida Exaltação

Na oportunidade renovamos votos de estima e consideração.

Atenciosamente,


Léa Lofego Garcia
Diretora Técnica

Léa Lofego Garcia
Diretora Técnica
RG: 33.513.407-5
Associação Mahatma Gandhi



Declarações de Utilidade Pública:
MUNICIPAL: Lei nº 961 de 28/08/68 | ESTADUAL: Lei nº 10314 de 13/09/77
FEDERAL: Decreto de 17/09/92 – Proc. MJ nº 14554/90-441

CÓPIA

Araçatuba, 27 de julho de 2022.

Ofício nº 1044/2022 SUPMG - O.S. Mahatma Gandhi

À

Ilma. Sra. Diretora do Departamento de Assistência Básica – DAB

Referente: Alterações CNES

Prezada Senhora,

Vimos respeitosamente à presença de V. Sa., informar as alterações dos profissionais abaixo, conforme solicitado em Ofício SMS/DAB 1980/2022 de 22/07/2022:

CENTRO DE SAUDE DE ARAÇATUBA

Alterar: Enfermeira – Patricia Elaine Merigui de Sousa para **UBS UMUARAMA II**
Alterar: Aux Enfermagem – Larissa Daiana da Silva Martins para **UBS UMUARAMA II**
Alterar: Aux Enfermagem – Pamela Reis de Paula para **UBS UMUARAMA II**
Alterar: Aux Administrativo – Carine Araujo dos Santos para **UBS UMUARAMA II**
Alterar: Aux Administrativo – Geovana Rebeca de Freitas Leal para **UBS UMUARAMA II**

UBS UMUARAMA II

Incluir: Enfermeira – Patricia Elaine Merigui de Sousa
Incluir: Aux Enfermagem – Larissa Daiana da Silva Martins
Incluir: Aux Enfermagem – Pamela Reis de Paula
Incluir: Aux Administrativo – Carine Araujo dos Santos
Incluir: Aux Administrativo – Geovana Rebeca de Freitas Leal

RECEBIDO EM
SMS/DAB
28/07/22
DIRETORIA ADMINISTRATIVA
ASSOCIAÇÃO MAHATMA GANDHI

Na oportunidade renovamos votos de estima e consideração.

Atenciosamente,

Léa Lofego Garcia
Diretora Técnica

Léa Lofego Garcia
Diretora Técnica
RG: 33.513.407-5
Associação Mahatma Gandhi



PREFEITURA MUNICIPAL DE ARAÇATUBA
SECRETARIA MUNICIPAL DE SAÚDE
Departamento da Assistência Básica

Araçatuba, 22 julho de 2022


Ofício SMS/DAB: 1980/2022

Assunto: RFE, Centro de Saúde de Araçatuba Dr. Aristides Troncoso Peres no GIC/A
Sistemas

Prezados Senhores:

Referente ao Ofício nº 854/2022 AB – O.S. Mahatma Gandhi, com relação a adequação do CNES do Centro de Saúde de Araçatuba dentro do Sistema GIC/A para a digitação da produção dos profissionais, após conversa com a Secretária Municipal de Saúde, Sra. Carmen Sílvia Guariente, foi decidido não registrar o CNES do antigo Hospital Municipal no Sistema de Prontuário Eletrônico na APS por não se tratar de estrutura permanente do Plano de Trabalho do contrato 073 e sim de Termos Aditivos Emergenciais o qual terá a duração de três meses. Diante do exposto, solicitamos respeitosamente que realize o lançamento da produção do Drive Thru como UBS Umuarama II


Atenciosamente,


MARIA TERESINHA U. SUMIDA
Dirigente Administrativo
SMS


CRISTIANE CAMARGO DE ALMEIDA
Diretora Assistência Básica
SMS

Senhor
ENEL ROGÉRIO CANÊO
Diretor Administrativo da Mahatma Gandhi
ARACATUBA/SP

Senhora
LÉA LOFFEGO GARCIA
Diretor (a) Técnica da Mahatma Gandhi
ARACATUBA/SP


Elaine Ferranda Galvão Ferreira
Auxiliar Administrativo
RG: 23.097.084-3

Rua Coelho Neto, 880 – Bandeiras – Araçatuba SP
Fone: (18) 3637-5173 e e-mail: psi.saude@aracatuba.sp.gov.br



SAÚDE, EDUCAÇÃO E ASSIM QUE SE FAZ!
Declarações de Utilidade Pública
MUNICIPAL (Lei nº 951 de 28/08/06) | ESTADUAL (Lei nº 20114 de 21/09/07)
FEDERAL (Decreto de 17/09/93 - Proc. Administrativo 14754/90-311)

Ofício nº 854/2022 AB- O.S. Mahatma Gandhi

Araçatuba, 01 de julho de 2022

A Ilmo. Sra. Diretora da Atenção Básica/DAB
Assunto: Centro de saúde de Araçatuba Dr. Aristides Troncoso Peres no
GIGA Sistemas

Ao cumprimentá-la, venho respeitosamente, diante dos expostos nos
ofícios nº162/2022 SUP/MG. De 15 de fevereiro de 2022, nº 306/2022 SUP/MG
de 16 de março de 2022, nº 408/2022 SUP/MG de 31 de março de 2022 e nº
706/2022 AB/OSS de 30 de maio de 2022, assim como o ofício SMS/DAB:
1682/2022 que considera a contratação de Equipe de Apoio Emergencial
(DRIVE), a qual está programada para ser vinculada ao Centro de saúde de
Araçatuba Dr. Aristides Troncoso Peres (nº 2031981). Portanto, solicitamos a
adequação do CNES desse Centro de saúde de Araçatuba dentro sistema GIGA
para que a produção referente aos profissionais vinculados a esse
estabelecimento seja digitada corretamente.

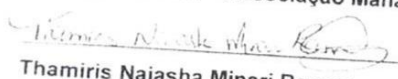
Sem mais, contando com a costumeira atenção de Vossa Senhoria,
aproveito o ensejo para externar sinceros e cordiais protestos de elevada estima
e considerações

Atenciosamente,

Lêa Lofego Garcia
Diretora Técnica
RG: 32.513.407-5
Associação Mahatma Gandhi


Lêa Lofego Garcia

Diretora Técnica – Associação Mahatma Gandhi


Thamiris Naiasha Minari Ramos

Sanitarista – Associação Mahatma Gandhi



Declarações de Utilidade Pública:
MUNICIPAL: Lei nº 961 de 28/08/68 | ESTADUAL: Lei nº 10314 de 13/09/77
FEDERAL: Decreto de 17/09/92 – Proc. MI nº 14554/90-441

CÓPIA

Araçatuba, 25 de julho de 2022.

Ofício nº 1046/2022 SUPMG - O.S. Mahatma Gandhi

À

Ilma. Sra. Diretora do Departamento de Assistência Básica – DAB

Referente: Alterações CNES

Prezada Senhora,

Vimos respeitosamente à presença de V. Sa., informar as alterações abaixo:

UBS PLANALTO

Excluir: Medico Equipe 40 – Luciano Monteiro Perdigão Pereira Brito

Incluir: Medico Equipe 40 – Ronie Veloso Machado

Na oportunidade renovamos votos de estima e consideração.

Atenciosamente,

Lea Lofego Garcia
Lea Lofego Garcia
Diretora Técnica

Léa Lofego Garcia
Diretora Técnica
RG: 33.513.407-5
Associação Mahatma Gandhi

RECEBIDO EM
SMS/DAB
28/07/22
12h00



Declarações de Utilidade Pública:
MUNICIPAL: Lei nº 961 de 28/08/68 | ESTADUAL: Lei nº 10314 de 13/09/77
FEDERAL: Decreto de 17/09/92 – Proc. MJ nº 14554/90-441

CÓPIA

Araçatuba, 01 de julho de 2022.

Ofício nº 865/2022 SUPMG - O.S. Mahatma Gandhi

À
Ilma. Sra. Diretora do Departamento de Assistência Básica – DAB

Referente: Alterações CNES

Prezada Senhora,

Vimos respeitosamente à presença de V. Sa., informar as alterações abaixo:

CENTRO DE SAÚDE DE ARAÇATUBA

Incluir: Enfermeiro 36h – Patricia Elaine Merigui de Sousa ✓

Alterar: Aux Administrativo 40h – Elaine Amelia da Rocha Rodrigues para UBS ✓
UMUARAMA

UBS UMUARAMA

Incluir: Aux Administrativo 40h – Elaine Amelia da Rocha Rodrigues ✓

UBS MORADA DOS NOBRES

Alterar: Aux Administrativo 40h – Ana Paula da Silva Vitor para UBS PLANALTO ✓

Alterar: Aux Enfermagem 40h – Joseane Maria de França para UBS TURRINI ✓

Incluir: Aux Enfermagem 40h – Suleima Aparecida Posseti Ferreira ✓

Rua Eptácio Pessoa, 480 – Jd Nova York – FONE/FAX: (18) 3623.8959 – CEP: 16018-060 – ARAÇATUBA-SP

RECEBIDO EM
SMS/DAB

05/07/22

Luiz Pereira do Nascimento Bastos
Diretor Administrativo
RG: 43.198.504
CRESS/DF - PMA



SAÚDE E EDUCAÇÃO É ASSIM QUE SE FAZ!

Declarações de Utilidade Pública:
MUNICIPAL: Lei nº 961 de 28/08/68 | ESTADUAL: Lei nº 10314 de 13/09/77
FEDERAL: Decreto de 17/09/92 – Proc. MJ nº 14554/90-441

UBS TV

Alterar: Aux Enfermagem 40h – Daniele da Silva Gibeles Miguel para **UBS PLANALTO** ✓

UBS TURRINI

Incluir: Aux Enfermagem 40h – Joseane Maria de França ✓

UBS PLANALTO

Incluir: Aux Administrativo 40h – Ana Paula da Silva Vitor ✓

Incluir: Aux Enfermagem 40h – Daniele da Silva Gibeles Miguel ✓

UBS UMUARAMA II

Alterar: Aux Enfermagem 40h – Maria Eduarda Dalboni Lopes para **UBS DONA AMELIA** ✓

Alterar: Aux Enfermagem 40h – Meire Lidia Pereira para **UBS SÃO JOSÉ** ✓

Alterar: Aux Enfermagem 40h – Suleima Aparecida Posseti Ferreira para **UBS MORADA DOS NOBRES** ✓

UBS DONA AMELIA

Incluir: Aux Enfermagem 40h – Maria Eduarda Dalboni Lopes ✓

UBS SÃO JOSÉ

Incluir: Aux Enfermagem 40h – Meire Lidia Pereira ✓

Na oportunidade renovamos votos de estima e consideração.

Atenciosamente,

Lea Lofego Garcia
Diretora Técnica

Lea Lofego Garcia
Lea Lofego Garcia
Diretora Técnica
RG: 33.513.407-5
Associação Mahatma Gandhi



Declarações de Utilidade Pública:
MUNICIPAL: Lei nº 961 de 28/08/68 | ESTADUAL: Lei nº 10314 de 13/09/77
FEDERAL: Decreto de 17/09/92 – Proc. MI nº 14554/90-441

CÓPIA

Araçatuba, 04 de julho de 2022.

Ofício nº 869/2022 SUPMG - O.S. Mahatma Gandhi

À

Ilma. Sra. Diretora do Departamento de Assistência Básica – DAB

Referente: Alterações CNES

Prezada Senhora,

Vimos respeitosamente à presença de V. Sa., informar as alterações abaixo:

RECEBIDO EM
SMS/DAB

05/27/22
Diretor do Departamento de Custos
Diretor Administrativo
19 138 504-2
RAA Ehes

UBS UMUARAMA

Excluir: Enfermeira EAP - 20h – Ana Carla da Silva Cabreira ✓

Incluir: Enfermeira EAP - 20h – Mariana Cardoso da Silva ✓

UBS ATLANTICO

Alterar: Enfermeira Eq 57 - 40h – Barbara Longhini Marques Garcia para **UBS MARIA** ✓

TEREZA

Incluir: Enfermeira Eq 57 - 40h – Rafaela Cristina Oliveira Freitas ✓

UBS MARIA TEREZA

Alterar: Enfermeira Eq 17 - 40h – Patricia Lot Rosseto Moretti para **UBS TURRINI** ✓

Incluir: Enfermeira Eq 17 - 40h – Barbara Longhini Marques Garcia ✓

Alterar: Aux Enfermagem Eq 18 – 40h – Leandra Ribeiro Pereira para **UBS ÁGUAS** ✓

CLARAS

Incluir: Aux Enfermagem Eq 18 – 40h – Maria Heloisa Dias Moda ✓



SAÚDE E EDUCAÇÃO É ASSIM QUE SE FAZ!

Declarações de Utilidade Pública:
MUNICIPAL: Lei nº 961 de 28/08/68 | ESTADUAL: Lei nº 10314 de 13/09/77
FEDERAL: Decreto de 17/09/92 – Proc. MJ nº 14554/90-441

UBS TURRINI

Excluir: Enfermeira Eq 02 - 40h – Josiane Silveira Campos Rodrigues ✓
Incluir: Enfermeira Eq 02 - 40h – Patricia Lot Rosseto Moretti ✓

UBS ÁGUAS CLARAS

Alterar: Aux Enfermagem Eq 04 – 40h – Maria Heloisa Dias Moda para **UBS MARIA TEREZA** ✓
Incluir: Aux Enfermagem Eq 04 – 40h – Leandra Ribeiro Pereira ✓

UBS TAVEIRA

Excluir: Enfermeira Eq 52 – 40h – Gabriela de Souza Castilho ✓
Incluir: Enfermeira Eq 52 – 40h – Bruna Larissa Oliveira e Silva ✓

UBS MORADA DOS NOBRES

Excluir: Enfermeira Eq 22 – 40h – Laura Gonçalves Araujo ✓
Incluir: Enfermeira Eq 22 – 40h – Mirella Cavaliere Callegari ✓

Na oportunidade renovamos votos de estima e consideração.

Atenciosamente,


Lea Lofego Garcia
Diretora Técnica

Lea Lofego Garcia
Diretora Técnica
RG: 33.513.407-5
Associação Mahatma Gandhi



Declarações de Utilidade Pública:
MUNICIPAL: Lei nº 961 de 28/08/68 | ESTADUAL: Lei nº 10314 de 13/09/77
FEDERAL: Decreto de 17/09/92 – Proc. MI nº 14554/90-441

CÓPIA

Araçatuba, 04 de julho de 2022.

Ofício nº 870/2022 SUPMG - O.S. Mahatma Gandhi

À

Ilma. Sra. Diretora do Departamento de Assistência Básica – DAB

Referente: Alterações CNES

Prezada Senhora,

Vimos respeitosamente à presença de V. Sa., informar as alterações abaixo:

RECEBIDO EM
SMS / DAB

05/07/22
Viviano Pereira do Nascimento Costa
Diretor Administrativo
33.513.407-2
SMS/DAB - PMA 8h20

CENTRO DE SAUDE DE ARAÇATUBA

Alterar: Gerente Adm – Rafaela da Silva Schirmann para **UBS Umarama (excluir** como Diretor Clínico)

Incluir como Diretor Clínico – Enfermeira 36h - Patricia Elaine Merigui de Sousa ✓

UBS UMARAMA

Alterar: Gerente Adm – Vivian Yuri Hara para **UBS S Vicente (excluir** como Diretor Clínico)

Incluir: Gerente Adm – Rafaela da Silva Schirmann (**incluir** como Diretor Clínico) ✓

UBS SÃO VICENTE

Excluir: Gerente Adm – Estela Yamamoto Queiroz (**excluir** como Diretor Clínico) ✓

Incluir: Gerente Adm – Vivian Yuri Hara (**incluir** como Diretor Clínico) ✓

Na oportunidade renovamos votos de estima e consideração.

Atenciosamente,

Léa Lofego Garcia
Diretora Técnica

Léa Lofego Garcia
Diretora Técnica
RG: 33.513.407-5
Associação Mahatma Gandhi



Declarações de Utilidade Pública:
MUNICIPAL: Lei nº 961 de 28/08/68 | ESTADUAL: Lei nº 10314 de 13/09/77
FEDERAL: Decreto de 17/09/92 – Proc. MJ nº 14554/90-441

CÓPIA

Araçatuba, 04 de julho de 2022.

Ofício nº 872/2022 SUPMG - O.S. Mahatma Gandhi

À

Ilma. Sra. Diretora do Departamento de Assistência Básica – DAB

Referente: Alterações CNES

Prezada Senhora,

Vimos respeitosamente à presença de V. Sa., informar as alterações abaixo:

RECEBIDO EM
SMS/DAB

05/07/22

Luiz Pereira da Silva
Dirigente Administrativo
04-2
DAB - DABAA
Sha

UBS DONA AMELIA

Alterar: Aux Saude Bucal Equipe 2 - 40h – Natiele Donaria Teixeira de Souza para **UBS PEDRO PERRI**

Incluir: Aux Saude Bucal Equipe 2 - 40h – Susana Soares Frabio

UBS PEDRO PERRI

Alterar: Aux Saude Bucal **EAP** - 20h e Aux Saude Bucal na **UBS** - 20h – Susana Soares Frabio para **UBS DONA AMELIA**

Incluir: Aux Saude Bucal **EAP** - 20h e Aux Saude Bucal na **UBS** 20h – Natiele Donaria Teixeira de Souza

Na oportunidade renovamos votos de estima e consideração.

Atenciosamente,

Lea Lofego Garcia
Lea Lofego Garcia
Diretora Técnica

Lea Lofego Garcia
Diretora Técnica
RG: 33.513.407-5
Associação Mahatma Gandhi



Declarações de Utilidade Pública:
MUNICIPAL: Lei nº 961 de 28/08/68 | ESTADUAL: Lei nº 10314 de 13/09/77
FEDERAL: Decreto de 17/09/92 – Proc. MI nº 14554/90-441

CÓPIA

Araçatuba, 04 de julho de 2022.

Ofício nº 884/2022 SUPMG - O.S. Mahatma Gandhi

À

Ilma. Sra. Diretora do Departamento de Assistência Básica – DAB

Referente: Alterações CNES

Prezada Senhora,

Vimos respeitosamente à presença de V. Sa., informar as alterações abaixo:

UBS DONA AMELIA

Excluir: Medico Equipe 55 – João Vitor Silveira Marciano ✓

Incluir: Medico Equipe 55 – Beatriz Sasso Perea Martins Hidaka ✓

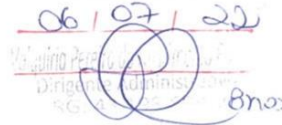
Na oportunidade renovamos votos de estima e consideração.

Atenciosamente,


Léa Lofego Garcia
Diretora Técnica

Léa Lofego Garcia
Diretora Técnica
RG: 33.513.407-5
Associação Mahatma Gandhi

**RECEBIDO EM
SMS / DAB**

06/07/22

Beatriz Sasso Perea Martins Hidaka
Diretora de Assistência
RG: 33.513.407-5



SAÚDE E EDUCAÇÃO É ASSIM QUE SE FAZ!

Declarações de Utilidade Pública:
MUNICIPAL: Lei nº 961 de 28/08/68 | ESTADUAL: Lei nº 10314 de 13/09/77
FEDERAL: Decreto de 17/09/92 – Proc. MJ nº 14554/90-441

CÓPIA

Araçatuba, 06 de julho de 2022.

Ofício nº 896/2022 SUPMG - O.S. Mahatma Gandhi

À

Ilma. Sra. Diretora do Departamento de Assistência Básica – DAB

Referente: Alterações CNES

Prezada Senhora,

Vimos respeitosamente à presença de V. Sa., informar as alterações abaixo:

UBS UMUARAMA II

Alterar: Enfermeira – Priscila Pires Gabas Pereira para **UBS Atlantico como Gerente Adm**

UBS ATLANTICO

Excluir: Gerente Adm – Thais Bernardo Virissimo (**excluir** como Diretor Clinico)

Incluir: Gerente Adm – Priscila Pires Gabas Pereira (**incluir** como Diretor Clinico)

Na oportunidade renovamos votos de estima e consideração.

Atenciosamente,

Lea Lofego Garcia
Lea Lofego Garcia
Diretora Técnica

*Recebido DAB
DE/PT
(no verso)*
Lea Lofego Garcia
Diretora Técnica
RG: 33.513.407-5
Associação Mahatma Gandhi



SAÚDE E EDUCAÇÃO É ASSIM QUE SE FAZ!

Declarações de Utilidade Pública:
MUNICIPAL: Lei nº 961 de 28/08/68 | ESTADUAL: Lei nº 10314 de 13/09/77
FEDERAL: Decreto de 17/09/92 – Proc. MI nº 14554/90-441

CÓPIA

Araçatuba, 06 de julho de 2022.

Ofício nº 898/2022 SUPMG - O.S. Mahatma Gandhi

À

Ilma. Sra. Diretora do Departamento de Assistência Básica – DAB

Referente: Alterações CNES

Prezada Senhora,

Vimos respeitosamente à presença de V. Sa., informar as alterações abaixo:

UBS UMUARAMA II

Excluir: Medico Clinico – Isabella Scapim Martins Carrasco

Na oportunidade renovamos votos de estima e consideração.

Atenciosamente,

Lea Lofego Garcia
Diretora Técnica

Lea Lofego Garcia
Diretora Técnica
RG: 33.513.407-5
Associação Mahatma Gandhi





SAÚDE E EDUCAÇÃO É ASSIM QUE SE FAZ!

Declarações de Utilidade Pública:
MUNICIPAL: Lei nº 961 de 28/08/68 | ESTADUAL: Lei nº 10314 de 13/09/77
FEDERAL: Decreto de 17/09/92 – Proc. MJ nº 14554/90-441

CÓPIA

Araçatuba, 12 de julho de 2022.

Ofício nº 937/2022 SUPMG - O.S. Mahatma Gandhi

À

Ilma. Sra. Diretora do Departamento de Assistência Básica – DAB

Referente: Alterações CNES

Prezada Senhora,

Vimos respeitosamente à presença de V. Sa., informar as alterações abaixo:

RECEBIDO EM
SMS/DAB

13/07/22

Valéria Pereira do Nascimento Bastos
Diretora Administrativa
RG: 33.513.407-5
ASSOCIAÇÃO MAHATMA GANDHI

CENTRO DE SAUDE DE ARAÇATUBA

Alterar: Medico Clinico – Talitha Forato Rodrigues para **UBS DONA AMELIA** ✓

UBS DONA AMELIA

Excluir: Medico Equipe 55 – João Vitor Silveira Marciano ✓

Incluir: Medico Equipe 55 – Talitha Forato Rodrigues ✓

Obs.: O Ofício 884/2022 SUPMG, que excluía Dr João Vitor Silveira e incluía a Dra Beatriz Sasso Perea, não foi atendido, pois a Dra Beatriz ficou na Unidade por apenas 2 dias.

Na oportunidade renovamos votos de estima e consideração.

Atenciosamente,


Lea Lofego Garcia
Diretora Técnica
RG: 33.513.407-5
Associação Mahatma Gandhi



Declarações de Utilidade Pública:
MUNICIPAL: Lei nº 961 de 28/08/68 | ESTADUAL: Lei nº 10314 de 13/09/77
FEDERAL: Decreto de 17/09/92 – Proc. MJ nº 14554/90-441

CÓPIA

Araçatuba, 12 de julho de 2022.

Ofício nº 939/2022 SUPMG - O.S. Mahatma Gandhi

À

Ilma. Sra. Diretora do Departamento de Assistência Básica – DAB

Referente: Alterações CNES

Prezada Senhora,

Vimos respeitosamente à presença de V. Sa., informar as alterações abaixo:

CENTRO DE SAUDE DE ARAÇATUBA

Excluir: Medico Clinico – Felipe Pellegrini Tavares ✓

RECEBIDO EM
SMS / DAB
31/07/22
Valquíria Pereira do Nascimento Costa
Dirigente Administrativo
RG: 42.148.504-2 Bnd

Na oportunidade renovamos votos de estima e consideração.

Atenciosamente,


Lea Lofego Garcia
Diretora Técnica

Lea Lofego Garcia
Diretora Técnica
RG: 33.513.407-5
Associação Mahatma Gandhi



Declarações de Utilidade Pública:
MUNICIPAL: Lei nº 961 de 28/08/68 | ESTADUAL: Lei nº 10314 de 13/09/77
FEDERAL: Decreto de 17/09/92 – Proc. MI nº 14554/90-441

CÓPIA

Araçatuba, 13 de julho de 2022.

Ofício nº 949/2022 SUPMG - O.S. Mahatma Gandhi

À

Ilma. Sra. Diretora do Departamento de Assistência Básica – DAB

Referente: Alterações CNES

Prezada Senhora,

Vimos respeitosamente à presença de V. Sa., informar as alterações abaixo:

UBS MORADA DOS NOBRES

Alterar: Enfermeiro Equipe 22 – Mirella Cavaliere Callegari para **UBS PEDRO PERRI** ✓

Incluir: Enfermeiro Equipe 22 – Luciano Barbosa

UBS PEDRO PERRI

Alterar: Enfermeiro Equipe 23 – Luciano Barbosa para **UBS MORADA DOS NOBRES** ✓

Incluir: Enfermeiro Equipe 23 – Mirella Cavaliere Callegari

Na oportunidade renovamos votos de estima e consideração.

Atenciosamente,

Lea Lofego Garcia
Lea Lofego Garcia
Diretora Técnica

Lea Lofego Garcia
Lea Lofego Garcia
Diretora Técnica
RG: 33.513.407-5
Associação Mahatma Gandhi

RECEBIDO EM

SMS/2022

15/07/22



Declarações de Utilidade Pública:
MUNICIPAL: Lei nº 961 de 28/08/68 | ESTADUAL: Lei nº 10314 de 13/09/77
FEDERAL: Decreto de 17/09/92 – Proc. MJ nº 14554/90-441

CÓPIA

Araçatuba, 15 de julho de 2022.

Ofício nº 964/2022 SUPMG - O.S. Mahatma Gandhi

À

Ilma. Sra. Diretora do Departamento de Assistência Básica – DAB

Referente: Alterações CNES

Prezada Senhora,

Vimos respeitosamente à presença de V. Sa., informar as alterações abaixo:

UBS SÃO VICENTE

Excluir: Medico Equipe 14 – Guilherme Curi Pandini ✓

Incluir: Medico Equipe 14 – Isabella Scapim Martins Carrasco ✓

Na oportunidade renovamos votos de estima e consideração.

Atenciosamente,

Lea Lofego Garcia
Diretora Técnica

Lea Lofego Garcia
Diretora Técnica
RG: 33.513.407-5
Associação Mahatma Gandhi

**RECEBIDO EM
SMS/DAB**

12/07/22

Valéria Percevalino Custos
Diretora Administrativa
RG: 33.198.504-2
SMS/DAB - BMA
Jho



Declarações de Utilidade Pública:
MUNICIPAL: Lei nº 961 de 28/08/68 | ESTADUAL: Lei nº 10314 de 13/09/77
FEDERAL: Decreto de 17/09/92 – Proc. MI nº 14554/90-441

CÓPIA

Araçatuba, 18 de julho de 2022.

Ofício nº 972/2022 SUPMG - O.S. Mahatma Gandhi

À

Ilma. Sra. Diretora do Departamento de Assistência Básica – DAB

Referente: Alterações CNES

Prezada Senhora,

Vimos respeitosamente à presença de V. Sa., solicitar a exclusão dos profissionais abaixo relacionados:



CENTRO DE SAUDE DE ARAÇATUBA

Nome	CPF	Cargo
ALEXANDRE SILVEIRA FILHO	06171076880	AUX ADMINISTRATIVO
AMANDA DE SOUZA SILVA	37050275816	AUX ENFERMAGEM
ANA LAURA DA SILVA	05773503824	AUX ENFERMAGEM
CAMILA LAURA DA SILVA SOARES MARCONDES	40805762850	AUXILIAR DE FARMACIA
CICERO LUIS DA SILVA	11738224880	AUX ADMINISTRATIVO
CLAUDIANA AMORIM DE ALMEIDA	21909257893	AUX ENFERMAGEM
CRISDAIANA SOUZA DA SILVA PEREIRA	35160154892	AUX ENFERMAGEM
DAIANA CRISTINA DA SILVA	38827259821	AUX ADMINISTRATIVO
ELAINE CRISTINA ALVES DE SOUZA	29329677894	AUX ENFERMAGEM
FELIPE VITOR BATISTA	41055469885	AUXILIAR DE FARMACIA
FERNANDA SOUZA REIS	02567478140	ENFERMEIRO
FLAVIA LIDIANE BEZERRA DOS SANTOS	42177521807	AUX ENFERMAGEM
GABRIEL DA SILVA CONTEL	44548695885	ENFERMEIRO
GIDEAO FAIDIGA	38500986808	AUX ADMINISTRATIVO
GLAUCIA REGINA PEREIRA VERA CRUZ	06166072880	AUX ENFERMAGEM
ILDSON DOS SANTOS SANTANA	17794832870	AUX ADMINISTRATIVO
JESSICA CAVALCANTI NASCIMENTO DE JESUS	39471052823	AUX ENFERMAGEM
JOSIANE TEIXEIRA HOFFMANN BRITO	37036273879	ENFERMEIRO
LEANDRO VIEIRA DE ANDRADE	39470022890	AUXILIAR DE FARMACIA



Declarações de Utilidade Pública:
MUNICIPAL: Lei nº 961 de 28/08/68 | ESTADUAL: Lei nº 10314 de 13/09/77
FEDERAL: Decreto de 17/09/92 – Proc. MJ nº 14554/90-441

LISLEIA LEONATO ROSA	17796976860	AUX ENFERMAGEM
MAGNUS LEONARDI VIEIRA PIRES	36268884876	AUX ADMINISTRATIVO
MARCELO PACHECO ROLIM JUNIOR	40566490811	AUX ENFERMAGEM
MATHEUS HENRIQUE DA SILVA	43257599803	AUX ADMINISTRATIVO
NICOLE ASSIS KUBO	33508522890	FARMACEUTICO
PAULO HENRIQUE FALQUETI MORBI	45031500816	AUX ADMINISTRATIVO
RAFAELA DE AGUIAR SANTOS	41240653883	FARMACEUTICO
REGINALDO DA SILVA BARROS	45036473850	AUX ENFERMAGEM
ROBSON RUAS CATANEO	11983683817	FARMACEUTICO
SOLANGE APARECIDA DE JESUS ESTEVES	16558585804	AUX ENFERMAGEM
TAMILY NERY DE SENA	36157111810	AUX ADMINISTRATIVO
VIVIANE CRIS DE PONCE	28019665846	AUX ADMINISTRATIVO
VIVIANE GOMES DOS SANTOS	29509240850	AUXILIAR DE FARMACIA

UBS UMUARAMA II

ARIELE ALONSO CONTI RODRIGUES DO PRADO	47427686802	AUX ADMINISTRATIVO
ARLENE MARCIANO MARQUES	21392635888	AUX ADMINISTRATIVO
THAIS DA SILVA BARSAGUI	45619871851	FISIOTERAPEUTA
SARA CRISTINA FERREIRA	46308573892	AUX ENFERMAGEM
STEPHANIE CAROLINE BATISTA RODRIGUES	45651234870	AUX ADMINISTRATIVO
RAFAELA RODRIGUES MAEDA	42469984866	AUX ADMINISTRATIVO
POLYANA CRISTINA PICCOLO DA COSTA	44807225804	AUX ADMINISTRATIVO
PRISCILA BIANCA FERREIRA MATHEUS PAGLIUCA	34201097846	AUX ADMINISTRATIVO
PRISCILA FRUTUOSO DOS SANTOS	30911348816	AUX ENFERMAGEM
NICOLE JENIFER MONEA DOS SANTOS	51095640860	AUX ADMINISTRATIVO
NATHALIA DAIANE GONZALEZ ZAIDE	42664494880	AUX ADMINISTRATIVO
MARIA APARECIDA DA SILVA SANTOS SOUZA	22134659831	AUX ENFERMAGEM
MARIA LUCIA BENAVENTE SILVA	25707088873	AUX ADMINISTRATIVO
MARCIO QUIRINO DA SILVA	21442888873	AUX ADMINISTRATIVO
LAURA JULIANA DE SOUZA	45249690807	ENFERMEIRO
JULIA GONZALEZ DA SILVA	38792288847	AUX ADMINISTRATIVO
JESSICA VANESSA DA COSTA MESSIAS	38831471848	AUX ADMINISTRATIVO
GIULIA OLIVEIRA PAIVA	49466567829	AUX ADMINISTRATIVO
EVA MARCIA MARQUETTE	09561134861	AUX ENFERMAGEM



SAÚDE E EDUCAÇÃO É ASSIM QUE SE FAZ!

Declarações de Utilidade Pública:
MUNICIPAL Lei nº 961 de 28/08/68 | ESTADUAL Lei nº 10314 de 13/09/77
FEDERAL Decreto de 17/09/92 – Proc. MJ nº 14554/90-441

UBS MORADA DOS NOBRES

AMANDA FERREIRA GONZALEZ	41429550805	AUX ADMINISTRATIVO
BRUNA ALVES DE OLIVEIRA	33721036883	AUX ADMINISTRATIVO
ELAINE APARECIDA VALE DANTAS	27688834848	ENFERMEIRO
EMANUELLY MICHELY DE SOUSA	51982051841	AUX ADMINISTRATIVO
GABRIELA SILVA FLORES GUARIZA	34094278800	AUX ADMINISTRATIVO
TAMIRIS SIVIERI DA SILVA	37480158874	AUX ENFERMAGEM
THAIS PAOLA DE SOUZA	41506581889	AUX ADMINISTRATIVO

UBS TV

CARITA CRISTINA DA COSTA SANTOS	28607573845	AUX ENFERMAGEM
EDILAINE AMANDA DOS SANTOS ALVES BENEDITO	35153041859	AUX ENFERMAGEM
GLEIDSON ALEX DOS SANTOS CANDIL	94735735100	AUX ADMINISTRATIVO
JESSICA FERREIRA CRUZ	39256970805	AUX ADMINISTRATIVO
LIDIANE DOS SANTOS MATEUS	39290416858	AUX ADMINISTRATIVO
MARCOS ROBERTO VICENTE DA SILVA	17449066882	AUX ADMINISTRATIVO
PATRICIA PEREIRA CARDOSO DOS SANTOS	27564761881	AUX ENFERMAGEM

UBS ÁGUAS CLARAS

JULIANE ALCANTARA TEIXEIRA	33769263871	AUX ADMINISTRATIVO
----------------------------	-------------	--------------------

UBS MARIA TEREZA

JESSICA CAFE DOS SANTOS	46513564867	AUX ADMINISTRATIVO
-------------------------	-------------	--------------------

Na oportunidade renovamos votos de estima e consideração.

Atenciosamente,

Lea Lofego Garcia
Lea Lofego Garcia
Diretora Técnica

Lea Lofego Garcia
Diretora Técnica
RG: 33.513.407-5
Associação Mahatma Gandhi



Declarações de Utilidade Pública:
MUNICIPAL: Lei nº 961 de 28/08/68 | ESTADUAL: Lei nº 10314 de 13/09/77
FEDERAL: Decreto de 17/09/92 – Proc. MJ nº 14554/90-441

CÓPIA

Araçatuba, 18 de julho de 2022.

Ofício nº 975/2022 SUPMG - O.S. Mahatma Gandhi

À
Ilma. Sra. Diretora do Departamento de Assistência Básica – DAB

Referente: Alterações CNES

Prezada Senhora,

Vimos respeitosamente à presença de V. Sa., informar as alterações abaixo:

RECEBIDO EM
SMS / DAB

18/07/22

Waldino Pereira de Mello
Diretor Administrativo
RG: 198.504-2
CNS: 1700

UBS PLANALTO

Excluir: Administrador de Sistemas Operacionais – Jose Geraldo Maziero Junior (20h)
Incluir: Administrador de Sistemas Operacionais – Thiago Bertolucci Gonçalves (20h)

UBS UMUARAMA

Excluir: Administrador de Sistemas Operacionais – Jose Geraldo Maziero Junior (20h)
Incluir: Administrador de Sistemas Operacionais – Thiago Bertolucci Gonçalves (20h)

Na oportunidade renovamos votos de estima e consideração.

Atenciosamente,

Lea Lofego Garcia
Lea Lofego Garcia
Diretora Técnica

Lea Lofego Garcia
Diretora Técnica
RG: 33.513.407-5
Associação Mahatma Gandhi



Declarações de Utilidade Pública:
MUNICIPAL: Lei nº 961 de 28/08/68 | ESTADUAL: Lei nº 10314 de 13/09/77
FEDERAL: Decreto de 17/09/92 – Proc. MI nº 14554/90-441

CÓPIA

Araçatuba, 18 de julho de 2022.

Ofício nº 978/2022 SUPMG - O.S. Mahatma Gandhi

À

Ilma. Sra. Diretora do Departamento de Assistência Básica – DAB

Referente: Alterações CNES

Prezada Senhora,

Vimos respeitosamente à presença de V. Sa., informar as alterações abaixo:

RECEBIDO EM
SMS / DAB

18/07/22

Dirigente Administrativo
RG: 42.198.514-3
17/07/22

CENTRO DE SAÚDE DE ARAÇATUBA

Alterar: Aux Administrativo – Ednei Ricardo dos Santos para **UBS UMUARAMA** ✓

UBS UMUARAMA

Incluir: Aux Administrativo – Ednei Ricardo dos Santos ✓

UBS MORADA DOS NOBRES

Alterar: Enfermeiro – Mauricio Tasso Moreira para **UBS SÃO JOSÉ** ✓

UBS SÃO JOSÉ

Excluir: Enfermeira Equipe 09 – Larissa Leticia Alves Lopes ✓

Incluir: Enfermeiro Equipe 09 – Mauricio Tasso Moreira ✓

Na oportunidade renovamos votos de estima e consideração.

Atenciosamente,

Lea Lofego Garcia
Diretora Técnica

Lea Lofego Garcia
Lea Lofego Garcia
Diretora Técnica
RG: 33.513.407-5
Associação Mahatma Gandhi



Declarações de Utilidade Pública:
MUNICIPAL: Lei nº 961 de 28/08/68 | ESTADUAL: Lei nº 10314 de 13/09/77
FEDERAL: Decreto de 17/09/92 – Proc. MJ nº 14554/90-441

CÓPIA

Araçatuba, 18 de julho de 2022.

Ofício nº 979/2022 SUPMG - O.S. Mahatma Gandhi

À
Ilma. Sra. Diretora do Departamento de Assistência Básica – DAB

Referente: Alterações CNES

Prezada Senhora,


Vimos respeitosamente à presença de V. Sa., informar as alterações abaixo:

UBS CENTRO

Excluir: Enfermeira Equipe 45 – Talia Aparecida da Silva Garcez ✓
Incluir: Enfermeiro Equipe 45 – Guilherme Barbosa de Souza ✓

Na oportunidade renovamos votos de estima e consideração.

Atenciosamente,


Lea Lofego Garcia
Diretora Técnica

Lea Lofego Garcia
Diretora Técnica
RG: 33.513.407-5
Associação Mahatma Gandhi

RECEBIDO EM
SMS/DAB

18/07/22

Talia Aparecida da Silva Garcez
Diretora Administrativa
RG: 33.504-2



Declarações de Utilidade Pública:
MUNICIPAL: Lei nº 961 de 28/08/68 | ESTADUAL: Lei nº 10314 de 13/09/77
FEDERAL: Decreto de 17/09/92 – Proc. MJ nº 14554/90-441

CÓPIA

Araçatuba, 19 de julho de 2022.

Ofício nº 992/2022 SUPMG - O.S. Mahatma Gandhi

À
Ilma. Sra. Diretora do Departamento de Assistência Básica – DAB

Referente: Alterações CNES

Prezada Senhora,

Vimos respeitosamente à presença de V. Sa., informar as alterações abaixo:

UBS TURRINI

Incluir: Aux Administrativo – Ana Caroline Chiela de Souza ✓

UBS UMUARAMA II

Incluir: Aux Administrativo – Ana Laura Juliano de Oliveira ✓

Incluir: Aux Administrativo – Flavia Caroline Correia ✓

UBS SÃO JOSÉ

Incluir: Aux Administrativo – Donizete Almeida Exaltação

UBS PLANALTO

Incluir: Aux Administrativo – Elaine Fernanda Galvão Ferreira ✓

Na oportunidade renovamos votos de estima e consideração.

Atenciosamente,

Lea Lofego Garcia
Lea Lofego Garcia
Diretora Técnica

Lea Lofego Garcia
Lea Lofego Garcia
Diretora Técnica
RG: 33.513.407-5
Associação Mahatma Gandhi

RECEBIDO EM
SMS 100
19/07/22
17h00



Declarações de Utilidade Pública:
MUNICIPAL: Lei nº 961 de 28/08/68 | ESTADUAL: Lei nº 10314 de 13/09/77
FEDERAL: Decreto de 17/09/92 – Proc. MJ nº 14554/90-441

CÓPIA
7

Araçatuba, 19 de julho de 2022.

Ofício nº 997/2022 SUPMG - O.S. Mahatma Gandhi

À

Ilma. Sra. Diretora do Departamento de Assistência Básica – DAB

Referente: Alterações CNES

Prezada Senhora,

Vimos respeitosamente à presença de V. Sa., informar as alterações abaixo:

UBS CENTRO

Alterar: Aux Enfermagem – Mariana Maria Souza Neves Pires para **UBS TURRINI** ✓

UBS TURRINI

Excluir: Aux Enfermagem Equipe 02 – Debora da Silva Santos ✓

Incluir: Aux Enfermagem Equipe 02 – Mariana Maria Souza Neves Pires ✓

Na oportunidade renovamos votos de estima e consideração.

Atenciosamente,

Lea Lofego Garcia
Lea Lofego Garcia
Diretora Técnica

Lea Lofego Garcia
Diretora Técnica
RG: 33.513.407-5
Associação Mahatma Gandhi

RECEBIDO EM
DAB/DAB

21/07/22

Diretora de Assistência Básica
RG: 33.513.407-5
Associação Mahatma Gandhi
17h

14. Reformas e Manutenção

As unidades de saúde estão abrigadas em edifícios que apresentam particularidades que os diferenciam dos demais. São complexos, dinâmicos e onerosos, pois abrigam diversas funções que dependem de um grande sistema de instalações e equipamentos que, por sua vez, precisam estar sempre prontos para sua utilização.

A manutenção eficiente e eficaz garante a disponibilidade de equipamentos em boas condições, a acessibilidade e espaços adequados para o bom funcionamento das unidades de saúde e, conseqüentemente, um melhor atendimento aos usuários do SUS.

A equipe de manutenção é composta por: pedreiros, eletricista e auxiliar de serviços de gerais (servente de pedreiro) que realizam a manutenção preventiva e corretiva das Unidades Básicas de Saúde (UBS).

A seguir são demonstradas as intervenções realizadas pela equipe de manutenção nas Unidades Básicas de Saúde (UBS) contempladas no **Contrato de Gestão 073/2019** no mês de **julho de 2022**.

Quadro 3. Manutenção de Equipamentos - Contrato de Gestão 073/2019

UNIDADE	EQUIPAMENTOS TOTAL
UAMO Dr. José Luiz Madri – Água Limpa	1
UBS Dr. Sidney Cinti – Águas Claras	3
UBS Nelson Gaspar Dip – Alvorada	4
UBS Dr. Satoru Okida – Atlântico	2
UBS Dr. Marco Aurélio Pereira – Centro	6
UBS Dr. Ghazi Osman Baracat – Dona Amélia	26
UBS Farmacêutico Antônio Saraiva – Iporã	1
UAMO Dr. José Pereira da S. Filho - Jacutinga	1
UBS Jessy Villela dos Reis – Morada dos Nobres	14
UBS Maria Tereza Andrade	3
UBS Dr. Walter Divino da Costa – Pedro Perri	1
UBS Augusto Simpliciano Barbosa – Planalto	3
UAMO Bento de Souza - Prata	0
UBS Ezequiel Barbosa – São José	0
UBS Raimunda Souza Martinez – São Vicente	16
UBS Irmã Dulce - Taveira	1
UBS José Roberto Turrini	18
UBS Wanderley Vuolo – TV	5
UBS Alfredo Dantas de Souza – Umuarama	0
UBS Jorge Maluly Neto – Umuarama 2	17
Total	122

Quadro 4. Manutenção Predial/ Elétrica/ Hidráulica - Contrato de Gestão 073/2019

MANUTENÇÃO PREDIAL / ELÉTRICA/ HIDRÁULICA				
UNIDADE	PREDIAL	ELÉTRICA	HIDRÁULICA	Total
UAMO Dr. José Luiz Madri – Água Limpa	2	0	2	4
UBS Dr. Sidney Cinti – Águas Claras	3	0	1	4
UBS Nelson Gaspar Dip – Alvorada	3	15	2	20
UBS Dr. Satoru Okida – Atlântico	0	0	0	0
UBS Dr. Marco Aurélio Pereira – Centro	1	0	1	2
UBS Dr. Ghazi Osman Baracat – Dona Amélia	5	2	0	7
UBS Farmacêutico Antônio Saraiva – Iporã	1	4	3	8
UAMO Dr. José Pereira da S. Filho - Jacutinga	3	0	0	3
UBS Jessy Villela dos Reis – Morada dos Nobres	2	1	0	3
UBS Maria Tereza Andrade	8	1	0	9
UBS Dr. Walter Divino da Costa – Pedro Perri	111	1	3	115
UBS Augusto Simpliciano Barbosa – Planalto	9	0	4	13
UAMO Bento de Souza - Prata	11	0	0	11
UBS Ezequiel Barbosa – São José	3	0	0	3
UBS Raimunda Souza Martinez – São Vicente	7	0	3	10
UBS Irmã Dulce - Taveira	3	2	0	5
UBS José Roberto Turrini	0	2	3	5
UBS Wanderley Vuolo – TV	4	4	4	12
UBS Alfredo Dantas de Souza – Umuarama	20	4	21	45
UBS Jorge Maluly Neto – Umuarama 2	11	26	16	53
Total	207	62	63	332

15. Vacinação contra a COVID - 19

A quantidade de primeiras doses administradas, até 12 de agosto, foi administrada com primeira dose em 178.286, segunda dose em 170.239 e dose única em 5.073 e dose adicional em 148.907 pessoas.

16. Conclusão e Considerações

O relatório técnico mensal de **julho de 2022** apresenta um completo panorama da situação de saúde dos munícipes de Araçatuba-SP atendidos pela Atenção Básica. O documento apresenta dados referentes ao perfil epidemiológico, demográfico, socioeconômico e sanitário da população cadastrada no território. Além disso, traz uma descrição das produções realizadas pelos profissionais das equipes de Estratégia Saúde da Família, do Programa Mais Médicos, das equipes de Saúde Bucal e dos Núcleos Ampliados de Saúde Família.

Considerando os principais indicadores pactuados no âmbito do contrato de gestão entre Secretaria Municipal de Saúde de Araçatuba e OSS Associação Mahatma Gandhi, as **metas de produção foram atingidas no mês de julho**, conforme o esperado, incluindo produções de médicos, enfermeiros, equipes do NASF, atualizações do CNES, educação permanente e solicitações de ouvidoria. Importante ressaltar que em relação ao Programa Previne os dados informados não refletem a base de cálculo estabelecida pelo Ministério da Saúde, conforme justificado anteriormente, assim como não atende a frequência de avaliação visto que o Ministério realiza avaliações quadrimestralmente e não mensalmente.

O sistema de informação está em fase de adaptação e adequação ao funcionamento no município, situação está que pode provocar perda de produção tanto em razão das dificuldades ao se integrar com o novo modelo e interface do sistema em relação a digitação dos procedimentos, assim como as necessidades de alguns ajustes que estão sendo providenciados por parte do sistema GIGA que foram apontados pela OSS através de ofícios para a Secretária Municipal de Saúde. Os relatórios que são utilizados para monitoramento apresentam inconsistências no sistema GIGA o que pode gerar divergências entre os dados por aqui informados, além disso o próprio faturamento para o e-SUS/ PEC podem refletir outras situações como inconsistências, perdas de fichas, duplicidades e dentre outros, que podem refletir diretamente nos dados aqui informados.

Os indicadores relacionados ao Previne Brasil assim como os procedimentos contratuais, estão sendo monitorados pela equipe e buscando a execução afim de atingirmos as metas contratuais e do Previne Brasil, assim como de demais programas vigentes.

A equipe da OSS juntamente com os profissionais que trabalham nas unidades se empenham para que os indicadores e a produção sejam alcançadas e sejam ofertadas com qualidade a população do município de Araçatuba/SP.